

| 전북특별자치도 |

아하(A-HA) 장애정보통계집

Active support – Happiness for All, A-HA!



01 개요

센터 소개

전북형 장애인 통계집 내용 및 통계 수집 방법

02 영역별 통계 자료

1 장애인구

01 전국 장애인구(장애유형별)	11
02 전북특별자치도 장애인구(장애유형별)	12
03 전국 장애인구(장애정도별)	13
04 전북특별자치도 장애인구(장애정도별)	14
05 전국 장애인구(연령별) 및 고령화 수준	15
06 전북특별자치도 장애인구(연령별) 및 고령화 수준	16
07 전국 장애인구(시도별)	17
08 전북특별자치도 장애인구(시군별)	18
09 전국 장애인구(성별)	19
10 전북특별자치도 장애인구(성별)	20
11 전국 시도별 인구대비 장애인 비율	21
12 전북특별자치도 시군별 인구대비 장애인 비율	22
13 전국 신규등록장애인(유형별)	23
14 전국 신규등록장애인(장애정도별)	24
15 전국 신규등록장애인(연령별)	25
16 전국 신규등록장애인(성별)	26
17 전국 대비 전북 장애인등록추이	27

2 장애인 복지 예산

01 전북 내 지자체별 사회-장애인복지 예산액, 전년도 예산액, 비교 증감액, 비교증감 증감률	28
02 정부 사회복지 예산액, 비중	29
03 전국, 전북 장애인가구 국민기초생활보장 수급가구 및 비율 현황	30
04 전국, 전북 차상위 장애인 수급자 현황	31
05 전국, 전북 장애연금, 장애일시보상금 수급자수, 금액	32

3 장애인 경제활동

01 시도별 장애인고용부담금 및 장애인 근로자 현황	33
02 전북 내 근로복지공단(지사) 현황	34
03 전북 내 장애인 경제활동실태	35
04 전국 장애인 경제활동실태(장애정도별)	36
05 전국 장애인 경제활동실태(장애유형별)	37
06 전국 장애인 경제활동실태(교육정도별)	38
07 전국 장애인 경제활동실태(취업 일자리 산업별)	39

목차

08	전국 장애인 경제활동실태(취업 일자리 직업별)	40
09	전북 내 한국장애인 고용공단 소속기관 현황	41
10	전북 공공기관 및 민간기업체 장애인 의무고용 현황	42
11	전국, 전북 장애인고용장려금 지급 현황	43
12	전국, 전북 장애인고용부담금 및 장애인 근로자 현황	44
13	전북 장애인 비영리 단체 현황	45
14	전북 내 고용복지플러스센터 현황	46
15	전국, 전북 장애인기업 등록현황	47

4 장애인 건강 48

01	전국 및 전북 시도별 장애여성 산부인과 방문 현황(장애정도별)	48
02	전북 내 장애인 건강주치의 등록현황	49
03	전북 시도별 장애인 응급안전안심서비스 접수 및 처리 현황	50
04	전북 시도별 종합병원, 보건소, 보건지소, 보건진료소, 건강생활지원센터 현황	51
05	전북 시도별 정신건강복지센터 현황	52
06	전북 시도별 국민건강보험공단(지사) 현황	53
07	전국, 전북 장애인 1인당 연평균 본인부담금액(시군별)	54
08	전국 장애인 1인당 연평균 진료비 및 1인당 연평균 본인부담금액(장애유형별)	55
09	전국 장애인 1인당 연평균 진료비 및 1인당 연평균 본인부담금액(장애정도별)	56
10	전국 장애인 1인당 연평균 진료비 및 1인당 연평균 본인부담금액(장애기간별)	57
11	전국, 전북 장애인 의료서비스 이용 현황(시군별)	58
12	전국 장애인 의료서비스 이용 현황(장애유형별)	59
13	전국 장애인 의료서비스 이용 현황(장애정도별)	60
14	전국, 전북 장애인 조사망률	61
15	전국, 전북 장애인 사망 시 평균 연령	62
16	전국, 전북 장애인 일반건강검진 수검률(시군별)	63
17	전국, 전북 장애인 암검진 통합 수검률(시군별)	64
18	전국, 전북 장애인 대사증후군 위험요인별 현황	65
19	전국, 전북 장애인 1인당 연평균 총진료비(시군별)	66
20	전국, 전북 1인당 지역사회 정신건강예산	67
21	전국, 전북 등록 정신질환자, 사례관리자 수, 사례관리자 1인당 등록 정신질환자 수	68
22	전국, 전북 기관별 정신건강증진사업 등록, 이용, 입소 현황	69
23	전국, 전북 만성질환 인원, 유병인원, 유병률(시군별)	70
24	전국 만성질환 인원, 유병인원, 유병률(장애유형별)	71
25	전국 만성질환 인원(만성질환 유형별)	72
26	전국, 전북 자살예방센터 외 시설 현황	73
27	전국, 전북 지자체 수리 운영처 현황	74
28	전국, 전북 장애인 치과치료(구강검진)현황	75
29	전북 장애인 보조기기 교부사업 결과(시군별)	76
30	전북 장애인 보조기기 교부사업 결과(장애정도별)	77
31	전북 장애인 보조기기 교부사업 결과(장애유형별)	78

32	전북권역장애인구강진료센터 진료 현황(성별)	79
33	전북권역장애인구강진료센터 진료 현황(연령별)	80
34	전북권역장애인구강진료센터 진료 현황(중증 장애 유형별)	81
35	전북권역장애인구강진료센터 진료 현황(전체)	82

5 사회·복지 서비스 83

01	전북 내 활동지원 서비스 이용자 및 제공인력 현황	83
02	전북 내 장애인 표준사업장 현황	84
03	전북 내 장애인 공동생활가정 현황	85
04	전북 내 장애인 주간이용시설 현황	86
05	전북 내 수화통역센터 현황	87
06	전북 시군별 장애인연금 수급자 현황	88
07	전국, 전북 시군별 장애수당 수급자 현황	89
08	전북 내 마이홈센터 현황	90
09	전북 내 장애인 직업재활시설 현황	91
10	전북 내 장애인활동지원기관 현황	92
11	전북 내 장애인 콜택시 현황	93
12	전국 및 전북 책나래서비스 제공도서관 현황	94
13	전국 및 전북 장애인 무료법률구조 사무소 현황(지부, 지소, 출장소)	95
14	전북 발달장애인 공공후견지원 현황(특정후견 개시현황)	96
15	전국 및 전북 시군별 저상버스, 도입률 현황	97
16	전국 및 전북 시군별 특별교통수단, 대체수단 운행대수 현황	98
17	전국, 전북 장애인 활동지원 통계	99
18	전북 장애인단체 재활지원사업 선정 현황	100
19	전북 장애인 문화예술 공감콘서트 사업 현황	101
20	전북 시군별 장애인 학대 신고접수 현황	102
21	전북 발달장애인 공공후견지원 현황(청구, 판결현황)	103
22	전북 디딤돌운전면허지원센터 면허취득현황(장애정도별)	104
23	전북 디딤돌운전면허지원센터 면허취득현황(장애유형별)	105
24	전북 디딤돌운전면허지원센터 면허취득현황(면허종류별)	106

6 보육 및 교육 107

01	전국, 전북 장애아전문, 장애아통합 어린이집 현황	107
02	전국, 전북 일반어린이집 장애아 보육 현황	108
03	전북 시도별 특수교육지원센터, 진로직업특수교육지원센터 현황	109
04	전국 및 전북 장애인평생교육시설, 발달장애인평생교육센터 현황	110
05	전국 및 전북 특수교육통계 진로 현황	111
06	전국 및 전북 특수교육 지원인력 현황	112
07	전북 시도별 특수교육지원센터 배치 인력 현황	113
08	전국, 전북 장애인식개선교육 전문강사 현황	114
09	전북 장애인 정보화 교육기관 선정 현황	115
10	전북 시도별 특수교육현황(특수학교 설치 현황 및 특수학급 현황)	116

참고문헌

	117
참고문헌 목록 일람	117

01

개요



01 개요

센터소개 아하(A-HA)

- Active support란? 장애인 당사자에게 필요한 도움 제공을 통해 첫째, 자신의 삶에서 의미 있는 활동과 관계에 참여하도록 지원하고 둘째, 삶에 대한 통제권을 획득하여 개인이 추구하는 삶의 목적을 실현하며 셋째, 지역사회 구성원으로 자리매김함으로써 삶의 질을 향상하도록 하는 것

전북특별자치도장애인종합지원센터는 장애인의 자립생활을 위한 역량강화와 지역 안전망 조성을 통해 장애인이 지역사회 내에서 온전한 삶을 영위할 수 있도록 다음과 같이 지원합니다.

자립거점 기반 조성 주요사업		자립지원 협력체계 구축		자립 욕구기반 서비스	
구분	사업내용	구분	사업내용	구분	사업내용
정보사업 (A-HA 정보센터)	1. 공공데이터 플랫폼 구축 및 공공데이터 자료집 발간 2. 지역 정보 홈페이지 운영 및 복지시책 발간	장애 친화환경 사업	1. 열린 환경 상점 (전북 함께 가게) 발굴·선정 2. 장애친화환경 모니터링단 운영	협력형 사례관리 지원사업	1. 재가 장애인 지역생활 지원사업 2. 거주시설 퇴소 장애인 사후 관리 지원사업 3. 거주시설 퇴소 장애인 자립 정착 지원사업 4. 사례관리 컨설팅
연구	1. 장애인복지 관련 연구 2. 지역사회 포럼			관내 프로그램 운영	1. 자립지원형/여가지원형 체험홈 운영 2. 스누젤렌실, 아쿠아포닉스, 클라임딩실 등 운영 3. 도 내 장애인·가족 및 유관기관종사자를 위한 여가 활용 장비 대여사업 운영
교육	1. 당사자, 가족, 종사자 역량 강화를 위한 교육 2. 도전적 행동 개별사례 컨설팅				
자원개발 및 관리	아하 홍보 서포터즈	지역협력 네트워크	1. 동반 지원사 양성 및 장애인 자립 경험 지원 사업 2. 소규모 장애인복지시설 문화예술 동아리 지원사업 3. 소규모 장애인복지시설 활력 충전 소진 예방 사업 4. 자립지원 네트워크 (유관기관 간담회 및 토론회)	자립교구 대여사업 및 자립생활 키트 지원사업	1. 장애 청년을 위한 자립 생활 키트(맞춤형 셔츠) 지원사업 2. 당사자의 자립생활의 간접 경험과 시각적 훈련을 위한 자립교구 대여사업
		장애인 지역사회 자립지원 시범사업	1. 장애인(거주시설, 단기거주 시설, 학대피해쉼터, 재가 장애인) 자립지원과 환경 조성	장애인 의사소통 지원	1. 장애유형별(발달장애인, 시각장애인, 청각장애인) 욕구·만족도조사 제작 2. 열린환경을 위한 점자 메뉴판 제작

전북형 장애인 통계집 내용 및 통계 수집 방법

전북형 장애인 통계집 내용

- 전북특별자치도내 14개 시·군 및 국내 장애 관련 통계를 장애 인구, 장애인 경제활동, 장애인 복지예산, 보육 및 교육, 사회/복지 서비스, 장애인 건강 총 6개 영역으로 구분 및 비교하였습니다
- 각 영역별 주요 통계는 각 지역별 장애인복지 현황은 물론 세부 항목까지 파악 할 수 있도록 자료집을 구성하였습니다

전북형 장애인 통계 수집 방법

- 전북형 장애인 통계집은 첫째, 공개자료를 통해 일부 자료를 확보하였습니다 (기관 - KOSIS, 공공데이터포털, 보건복지부, 전북특별자치도청 등). 둘째, 기관 내부 자료로만 확인 할 수 있는 장애통계 자료를 자료 공유 요청을 통해 확보하였습니다 (기관 - 국민건강보험공단, 한국사회보장정보원, 전북특별자치도보조기기센터 등)
- 확보된 자료의 일부 내용은 정보 전달을 위해 가공된 바 있으며 그에 대한 가공 방법등은 통계 자료의 설명에서 확인하실 수 있습니다
- 통계 자료 동향 확인을 위한 시계열 데이터를 확보하였습니다. 단, 제공기관에 따라 시계열범위는 달라질 수 있습니다
- 확보된 자료는 본 자료집과 A-HA정보센터 공공데이터 플랫폼을 통해 제공됩니다
특히, A-HA정보센터 공공데이터 플랫폼에서는 106개의 데이터를 각기 다른 차트(막대그래프, 원그래프, 지도형 차트 등)로 제공하여 데이터의 가시성과 가독성을 높였습니다
- 앞으로도 전북특별자치도장애인종합지원센터는 전북형 장애인 통계를 보다 쉽고 편하게 제공할 수 있도록 최선의 노력을 기울이겠습니다

02

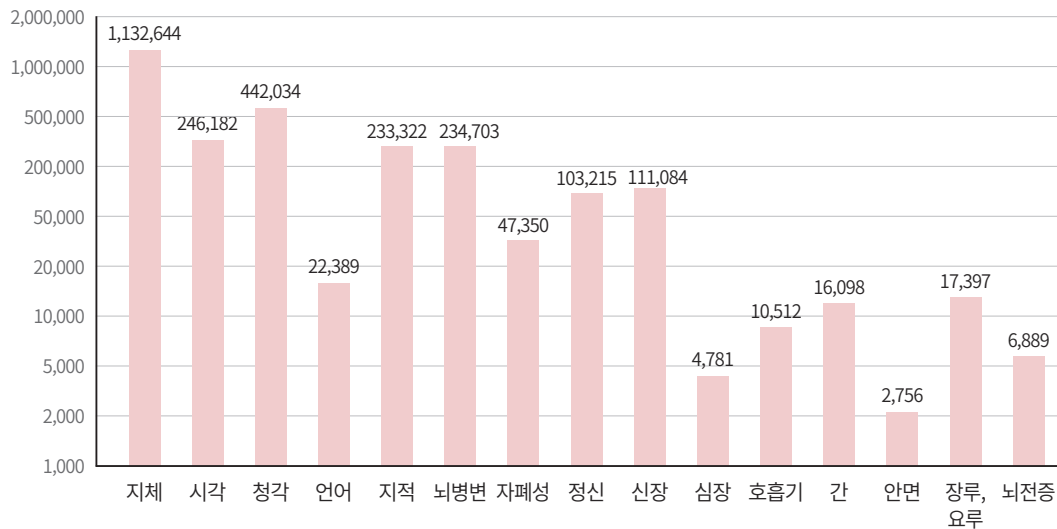
영역별 통계 자료



01 장애 인구

1-1. 전국 장애인구(장애 유형별) 현황

- 2024년 전국 전체 인구 51,217,221명 대비 장애등록 인원은 2,631,356명으로 장애등록률은 약 5.14%임. 2024년 등록된 장애 유형별 현황 중 가장 높은 등록률을 보이는 유형은 지체 장애(1,132,644명)로 전국 장애 등록 인구 중 43.04%를 차지함. 반면, 안면 장애(2,756명)는 전국 장애 등록 인구 중 0.10%를 차지하며 가장 등록률이 낮은 장애 유형으로 조사됨



<차트 1-1> 전국 장애인구(장애 유형별) 현황(2024)

(단위 : 명)

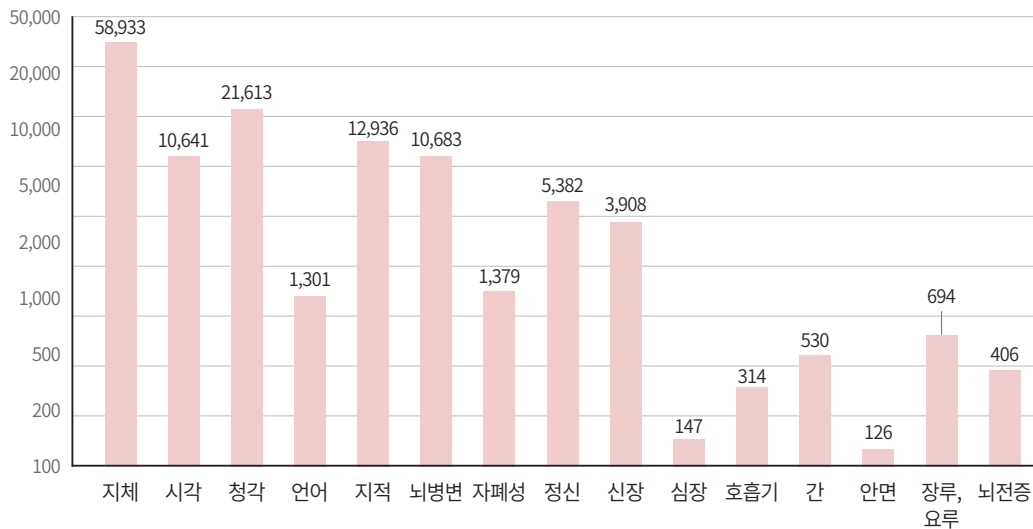
구분	2023년	2024년
전체	2,633,262	2,631,356
지체	1,151,503	1,132,644
시각	247,821	246,182
청각	431,869	442,034
언어	22,685	22,389
지적	229,511	233,322
뇌병변	237,562	234,703
자폐성	42,732	47,350
정신	103,907	103,215
신장	107,636	111,084
심장	4,854	4,781
호흡기	10,765	10,512
간	15,609	16,098
안면	2,747	2,756
장루, 요루	17,074	17,397
뇌전증	6,987	6,889

* 자료출처 : 「장애인현황」, 보건복지부(2024년)

** 자료출처 : 「주민등록인구현황」, 행정안전부(2024년)

1-2. 전북특별자치도 장애인구(장애 유형별) 현황

- 2024년 전북특별자치도 전체 인구 1,738,690명 대비 장애등록 인원은 128,993명으로 장애등록률은 약7.42%로 같은 해 전국 전체 인구 대비 장애등록률인 0.00%보다 높은 비율을 보이고 있음. 2024년 등록된 장애 유형별 현황 중 가장 높은 등록률을 보이는 유형은 지체 장애(58,933명)로 전북특별자치도내 장애 등록 인구 중 45.69%를 차지함. 반면, 안면 장애(126명)는 전북특별자치도내 장애 등록 인구 중 0.10%(전년과 동일)를 차지하며 가장 등록률이 낮은 장애 유형으로 조사됨



<차트 1-2> 전북특별자치도 장애인구(장애 유형별) 현황(2024)

(단위 : 명)

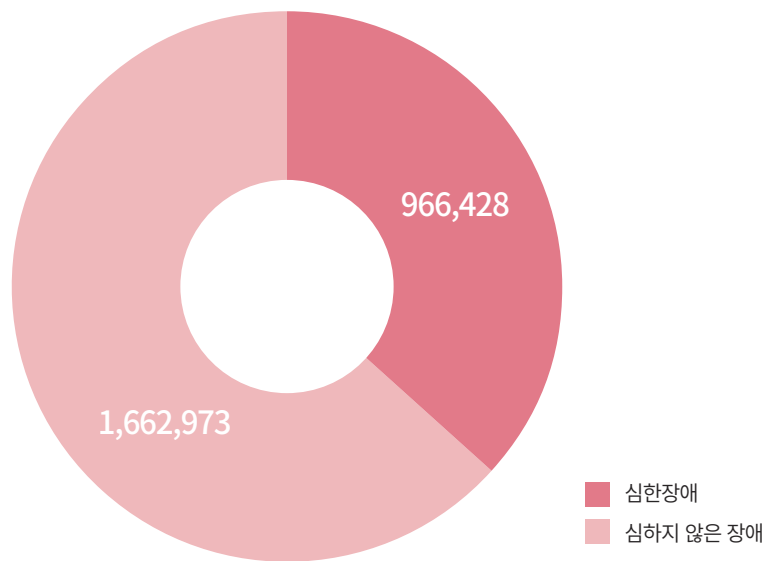
구분	2023년	2024년
전체	129,964	128,993
지체	60,255	58,933
시각	10,829	10,641
청각	21,216	21,613
언어	1,305	1,301
지적	12,835	12,936
뇌병변	10,876	10,683
자폐성	1,210	1,379
정신	5,450	5,382
신장	3,778	3,908
심장	146	147
호흡기	328	314
간	521	530
안면	124	126
장루, 요루	683	694
뇌전증	408	406

* 자료출처 : 「장애인현황」, 보건복지부(2024년)

** 자료출처 : 「주민등록인구현황」, 행정안전부(2024년)

1-3. 전국 장애인구(장애 정도별) 현황

- 2024년 전국 전체 인구 51,217,221명 대비 장애등록은 2,631,356명으로 장애등록률은 약 5.14%임. 이중 심한 장애는 966,428명으로 장애등록인원 중 36.73%를, 심하지 않은 장애는 1,664,928명으로 장애등록인원 중 63.27%의 비율로 조사됨



<차트 1-3> 전국 장애인구(장애 정도별) 현황(2024)

(단위 : 명)

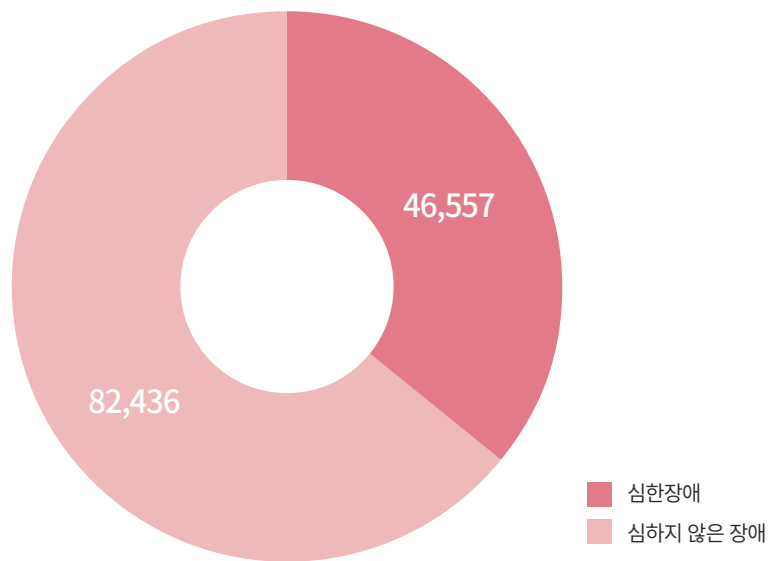
구분	2023년	2024년
전체	2,633,262	2,631,356
심한장애	970,289	966,428
심하지 않은 장애	1,662,973	1,664,928

* 자료출처 : 「장애인현황」, 보건복지부(2024년)

** 자료출처 : 「주민등록인구현황」, 행정안전부(2024년)

1-4. 전북특별자치도 장애인구(장애 정도별) 현황

- 2024년 전북특별자치도 전체 인구 1,738,690명 대비 장애등록은 128,993명으로 장애등록률은 약 7.42%임.
이중 심한 장애는 46,557명으로 장애등록인원 중 36.09%를, 심하지 않은 장애는 82,436명으로 장애등록인원
중 63.91%의 비율로 조사됨



<차트 1-4> 전북특별자치도 장애인구(장애 정도별) 현황(2024)

(단위 : 명)

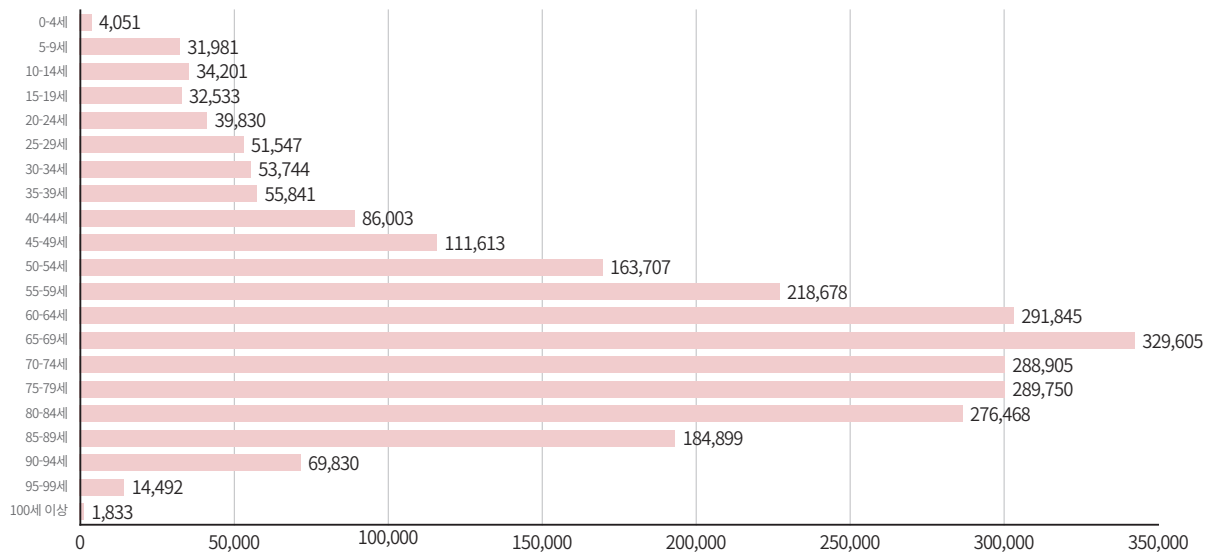
구분	2023년	2024년
전체	129,964	128,993
심한장애	47,062	46,557
심하지 않은 장애	82,902	82,436

* 자료출처 : 「장애인현황」, 보건복지부(2024년)

** 자료출처 : 「주민등록인구현황」, 행정안전부(2024년)

1-5. 전국 장애인구(연령별) 및 고령화 수준

- 2024년 기준 전국 장애 등록 인구는 2,631,356명임. 전국 장애인구를 연령별(1세별 인구 기준)로 구분 시 장애 인구가 가장 많은 연령은 64세이며 인구는 69,485명임. 반면, 장애인구가 가장 적은(0명은 제외) 연령은 115, 116, 117, 119, 120, 122세로 장애 인구는 모두 1명으로 동일함. 또한 국내 등록 장애인구의 고령화 수준은 55.32%로 조사됨



<차트 1-5> 전국 장애인구(연령별) 및 고령화 수준(2024)

(단위 : 명, %)

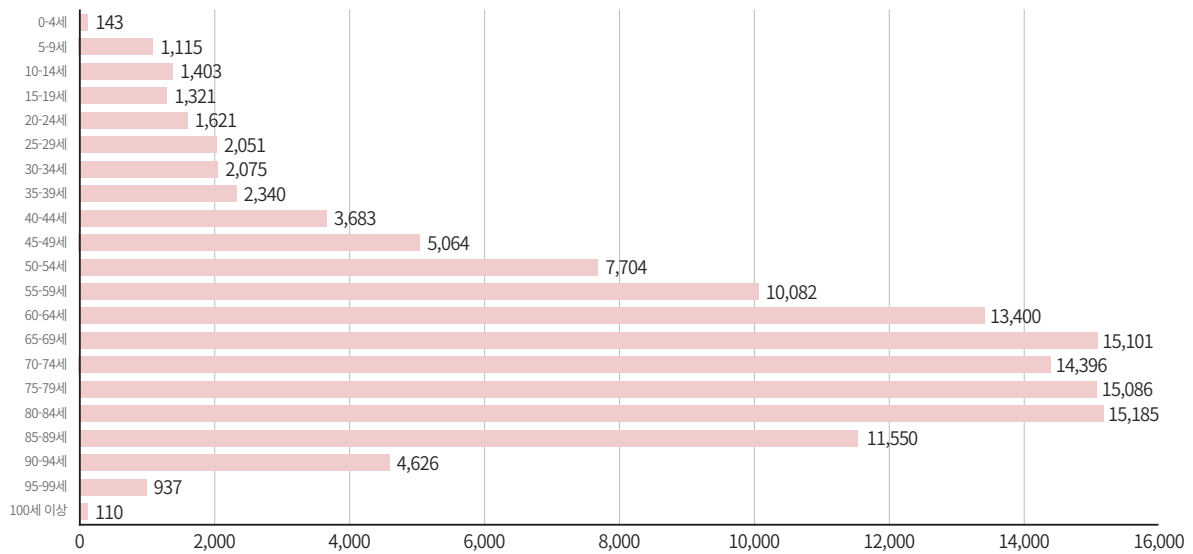
구분	2023년	2024년
소계(0-4세)	4,585	4,051
소계(5-9세)	30,582	31,981
소계(10-14세)	32,307	34,201
소계(15-19세)	31,476	32,533
소계(20-24세)	42,224	39,830
소계(25-29세)	51,877	51,547
소계(30-34세)	52,420	53,744
소계(35-39세)	57,176	55,841
소계(40-44세)	92,189	86,003
소계(45-49세)	117,408	111,613
소계(50-54세)	172,727	163,707
소계(55-59세)	224,503	218,678
소계(60-64세)	305,945	291,845
소계(65-69세)	320,435	329,605
소계(70-74세)	285,364	288,905
소계(75-79세)	284,140	289,750
소계(80-84세)	277,967	276,468
소계(85-89세)	173,417	184,899
소계(90-94세)	62,446	69,830
소계(95-99세)	12,314	14,492
소계(100-104세)	1,606	1,684
소계(105-109세)	119	113
소계(110-114세)	25	30
소계(115-119세)	6	4
소계(120-124세)	4	2

* 자료출처 : 「장애인현황」, 보건복지부(2024년), 재가공

** 고령화 수준 : $\frac{\text{당해 연도 65세 이상 인구}}{\text{당해 연도 전체 인구}} \times 100$

1-6. 전북특별자치도 장애인구(연령별) 및 고령화 수준

- 2024년 전북특별자치도 전체 인구 1,738,690명 대비 장애등록은 128,993명으로 장애등록률은 약 7.42%임. 이중 심한 장애는 46,557명으로 장애등록인원 중 36.09%, 심하지 않은 장애는 82,436명으로 장애등록인원 중 63.91%의 비율로 조사됨



<차트 1-6> 전북특별자치도 장애인구(연령별) 및 고령화 수준(2024)

(단위 : 명, %)

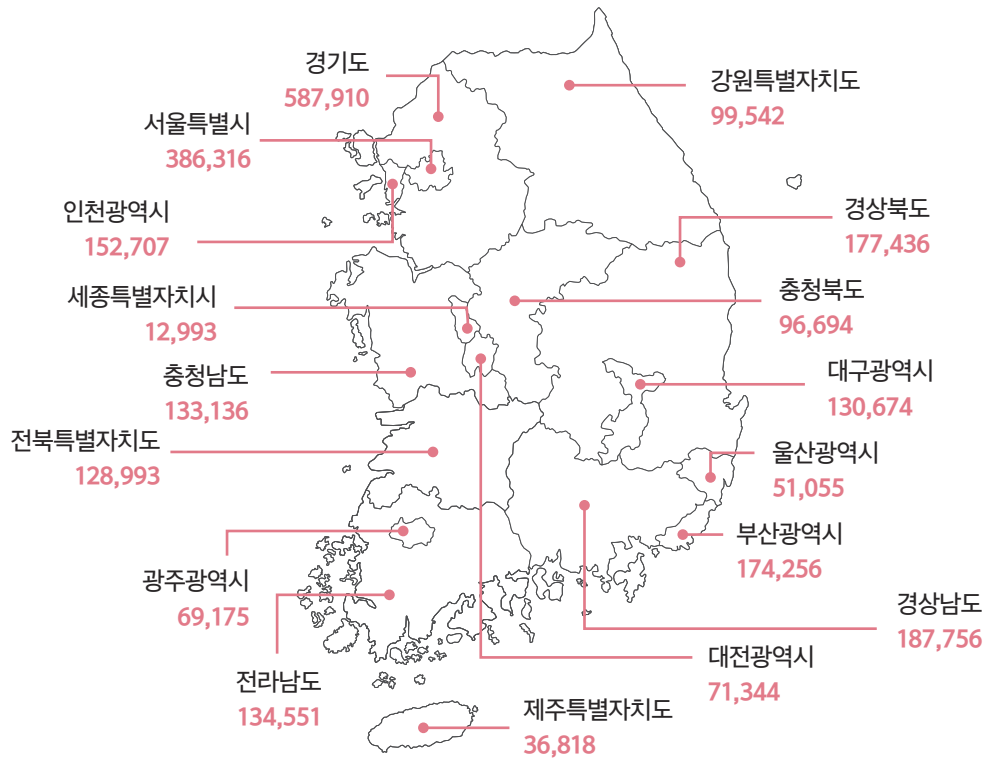
구분	2023년	2024년
합계	129,964	128,993
0~4세	130	143
5~9세	1,082	1,115
10~14세	1,307	1,403
15~19세	1,306	1,321
20~24세	1,743	1,621
25~29세	2,088	2,051
30~34세	2,029	2,075
35~39세	2,435	2,340
40~44세	3,898	3,683
45~49세	5,483	5,064
50~54세	7,979	7,704
55~59세	10,509	10,082
60~64세	14,149	13,400
65~69세	14,824	15,101
70~74세	14,379	14,396
75~79세	14,821	15,086
80~84세	15,759	15,185
85~89세	10,959	11,550
90~94세	4,172	4,626
95~99세	807	937
100~104세	91	99
105~109세	13	8
110~122세	1	3

* 자료출처 : 사회보장정보시스템 (행복이음) 2024년, 재가공

** 고령화 수준 : $\frac{\text{당해 연도 65세 이상 인구}}{\text{당해 연도 전체 인구}} \times 100$

1-7. 전국 장애인구(시도별)

- 2024년 기준 국내 장애인구는 2,631,356명이며 이 중 전북특별자치도의 장애인구는 128,993명으로 전체 인구 중 4.90%의 비중을 차지함. 한편 국내 장애인구 중 가장 많은 비중을 차지하는 곳은 경기도(587,910명)로 전체 장애인구 중 22.34%의 비중을 차지하는 것으로 조사되었음. 반면 국내 장애인구 중 가장 적은 비중을 차지하는 곳은 세종특별자치시(12,993명)로 전체 장애인구 중 0.49%(전년도와 동일)를 차지하는 것으로 조사됨



<차트 1-7> 전국 장애인구(시도별) (2024)

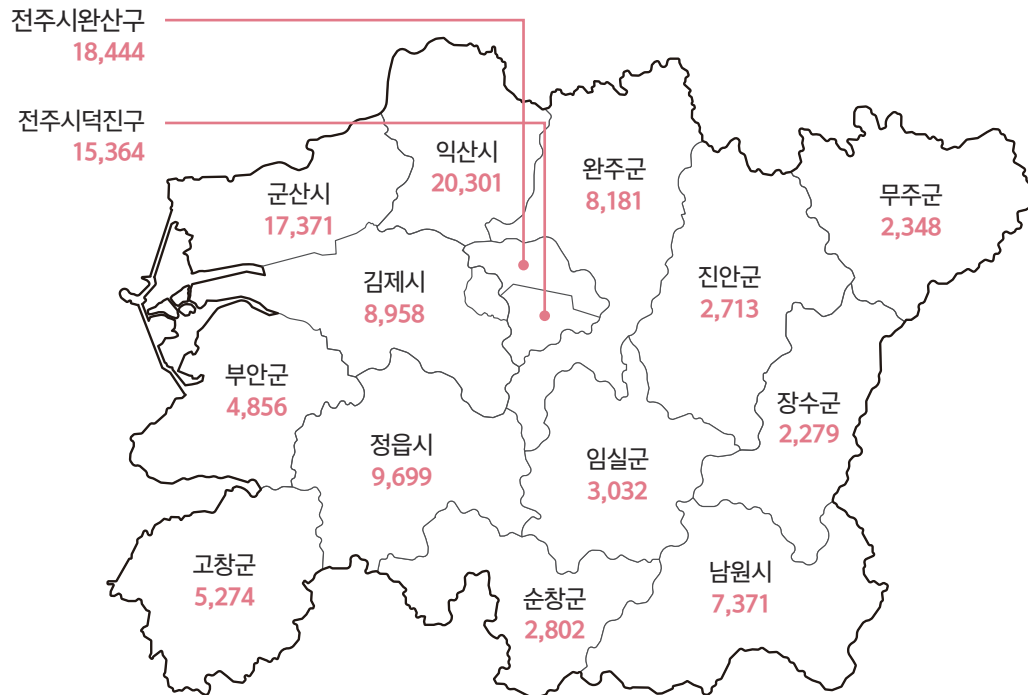
(단위 : 명)

구분	2023년	2024년
전국	2,633,262	2,631,356
서울특별시	387,448	386,316
부산광역시	175,062	174,256
대구광역시	130,288	130,674
인천광역시	151,782	152,707
광주광역시	69,202	69,175
대전광역시	71,342	71,344
울산광역시	51,210	51,055
세종특별자치시	12,908	12,993
경기도	583,750	587,910
강원특별자치도	100,321	99,542
충청북도	96,884	96,694
충청남도	133,686	133,136
전북특별자치도	129,964	128,993
전라남도	136,269	134,551
경상북도	177,997	177,436
경상남도	188,250	187,756
제주특별자치도	36,899	36,818

* 자료출처 : 「장애인현황」, 보건복지부(2024년)

1-8. 전북특별자치도 장애인구(시군별)

- 2024년 기준 국내 장애인구는 2,631,356명이며 이 중 전북특별자치도의 장애인구는 128,993명으로 전체 인구 중 4.90%의 비중을 차지함. 한편 국내 장애인구 중 가장 많은 비중을 차지하는 곳은 경기도(587,910명)로 전체 장애인구 중 22.34%의 비중을 차지하는 것으로 조사되었음. 반면 국내 장애인구 중 가장 적은 비중을 차지하는 곳은 세종특별자치시(12,993명)로 전체 장애인구 중 0.49%(전년도와 동일)를 차지하는 것으로 조사됨



<차트 1-8> 전북특별자치도 장애인구(시군별) (2024)

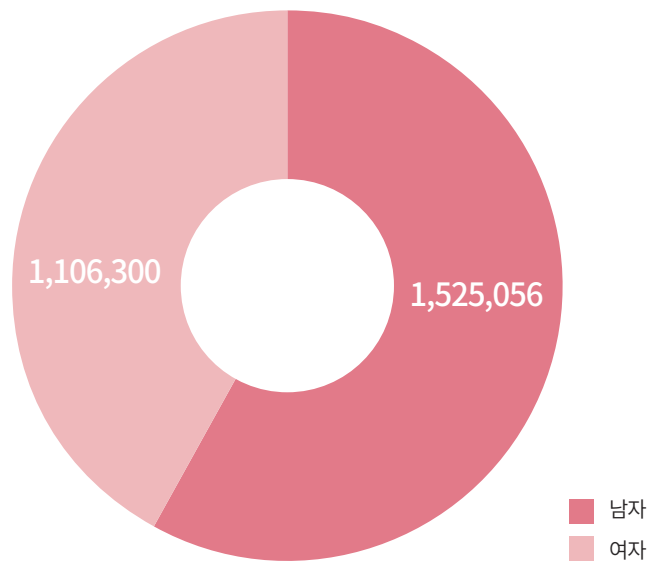
(단위 : 명)

구분	2023년	2024년
합계	129,964	128,993
전주시완산구	18,579	18,444
전주시덕진구	15,367	15,364
군산시	17,477	17,371
익산시	20,261	20,301
정읍시	9,833	9,699
남원시	7,451	7,371
김제시	9,140	8,958
완주군	8,201	8,181
진안군	2,739	2,713
무주군	2,381	2,348
장수군	2,296	2,279
임실군	3,058	3,032
순창군	2,808	2,802
고창군	5,415	5,274
부안군	4,958	4,856

* 자료출처 : 「장애인현황」, 보건복지부(2024년)

1-9. 전국 장애인구(성별)

- 2024년 기준 국내 장애인구 2,631,356명 중 남성은 1,525,056명으로 57.96%의 비중을, 여성은 1,106,300명으로 42.04%의 비중을 차지하는 것으로 조사됨



<차트 1-9> 전국 장애인구(성별) (2024)

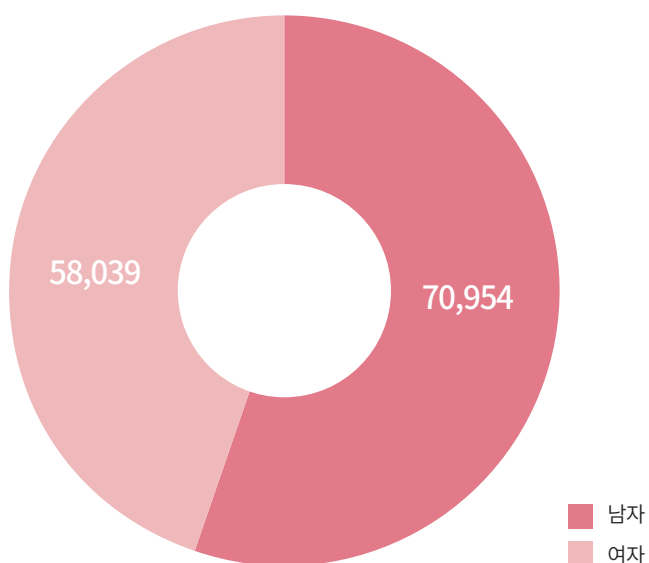
(단위 : 명)

구분	2023년	2024년
합계	2,633,262	2,631,356
남자	1,524,697	1,525,056
여자	1,108,565	1,106,300

* 자료출처 : 「장애인현황」, 보건복지부(2024년)

1-10. 전북특별자치도 장애인구(성별)

- 2024년 기준 도내 장애인구 128,993명 중 남성 70,954명으로 55.01%의 비중을, 여성은 58,039명으로 44.99%의 비중을 차지하는 것으로 조사됨



<차트 1-10> 전북특별자치도 장애인구(성별) (2024)

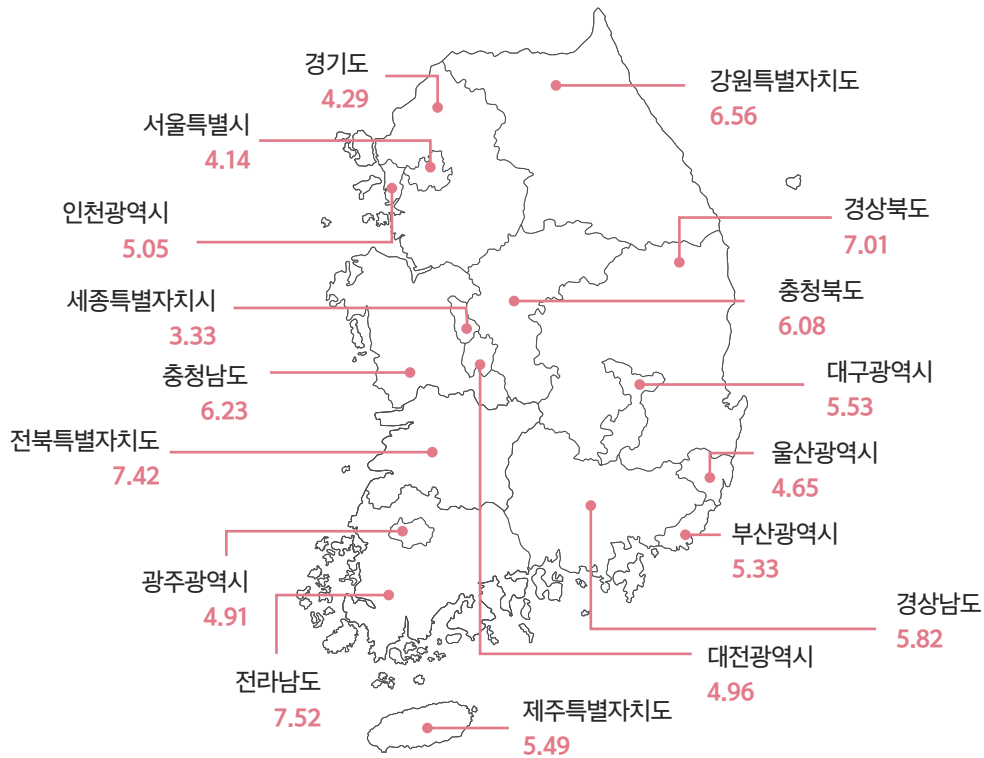
(단위 : 명)

구분	2023년	2024년
합계	129,964	128,993
남자	71,136	70,954
여자	58,828	58,039

* 자료출처 : 「장애인현황」, 보건복지부(2024년)

1-11. 전국 시도별 인구대비 장애인 비율

- 2024년 주민등록 인구수 대비 등록장애인인구수 비율은 국내 전체 5.14%(전년도 대비 1%p 증가)이며 이를 기준으로 비율이 낮은 지역은 인천광역시 5.05%, 대전광역시 4.96%, 광주광역시 4.91%, 울산광역시 4.65%, 경기도 4.29%, 서울특별시 4.14%, 세종특별자치시 3.33%임. 반면 국내 주민등록 인구수 대비 등록장애인인구수 비율이 높은 지역은 전라남도 7.52%, 전북특별자치도 7.42%, 경상북도 7.01%, 강원특별자치도 6.56%, 충청북도 6.08%, 충청남도 6.23%, 충청북도 6.08%(전년도와 동일), 경상남도 5.82%, 대구광역시 5.53%, 제주특별자치도 5.49%, 부산광역시 5.33%의 비율을 차지하는 것으로 조사되었음



<차트 1-11> 전국 시도별 인구대비 장애인 비율(2024)

(단위 : %)

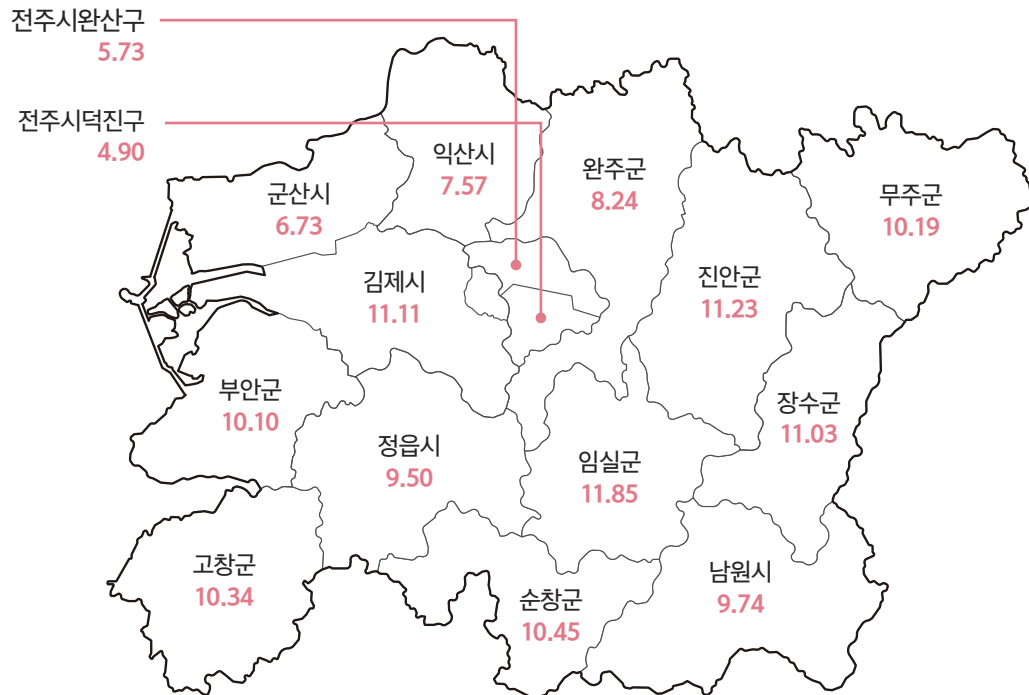
구분	2023년	2024년
전국	5.13	5.14
서울특별시	4.13	4.14
부산광역시	5.32	5.33
대구광역시	5.49	5.53
인천광역시	5.06	5.05
광주광역시	4.88	4.91
대전광역시	4.95	4.96
울산광역시	4.64	4.65
세종특별자치시	3.34	3.33
경기도	4.28	4.29
강원특별자치도	6.57	6.56
충청북도	6.08	6.08
충청남도	6.28	6.23
전북특별자치도	7.41	7.42
전라남도	7.55	7.52
경상북도	6.97	7.01
경상남도	5.79	5.82
제주특별자치도	5.46	5.49

* 자료출처 : 「장애인현황」, 보건복지부(2024년), 재가공

** 자료출처 : 「주민등록인구현황」, 행정안전부(2024년) 재가공

*** 주민등록인구수대비등록장애인인구수비율 = $\frac{\text{당해 연도 65세 이상 인구}}{\text{당해 연도 전체 인구}} \times 100$

1-12. 전북특별자치도 시군별 인구대비 장애인 비율



<차트 1-12> 전북특별자치도 시군별 인구대비 장애인 비율(2024)

(단위 : %)

구분	2023년	2024년
전북특별자치도 전체	7.41	7.42
전주시 전체	5.28	5.32
전주시 완산구	5.68	5.73
전주시 덕진구	4.87	4.90
군산시	6.72	6.73
익산시	7.50	7.57
정읍시	9.49	9.50
남원시	9.70	9.74
김제시	11.22	11.11
완주군	8.38	8.24
진안군	11.20	11.23
무주군	10.24	10.19
장수군	10.94	11.03
임실군	11.78	11.85
순창군	10.49	10.45
고창군	10.46	10.34
부안군	10.08	10.10

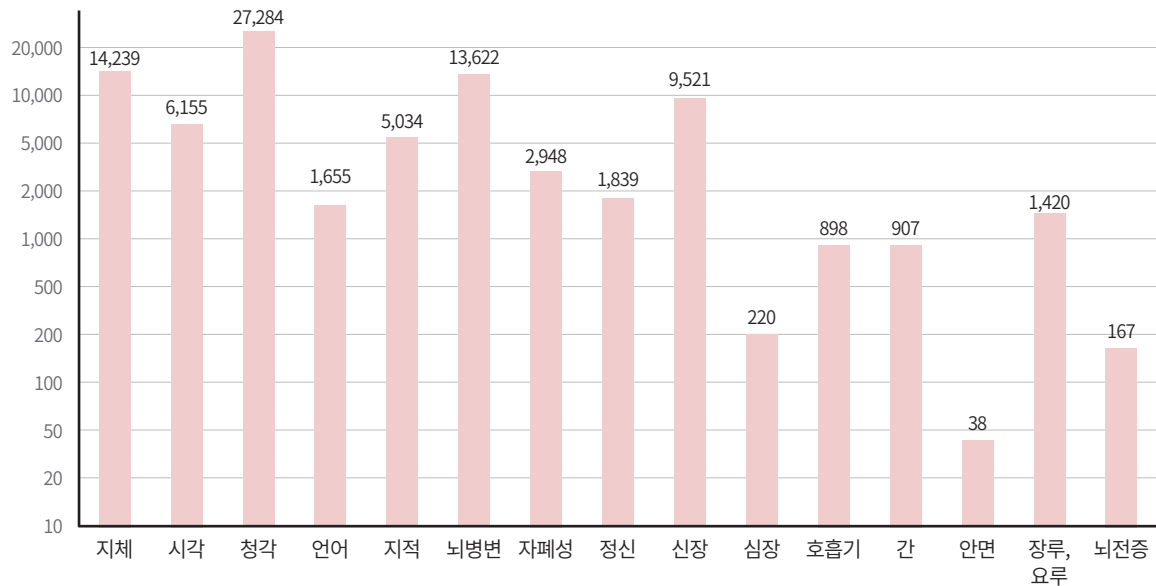
* 자료출처 : 「장애인현황」, 보건복지부(2024년), 재가공

** 자료출처 : 「주민등록인구현황」, 행정안전부(2024년) 재가공

*** 주민등록인구수대비등록장애인인구수비율 = $\frac{\text{당해 연도 65세 이상 인구}}{\text{당해 연도 전체 인구}} \times 100$

1-13. 전국 신규등록장애인(유형별)

- 2024년 국내에서 신규등록된 장애인구는 총 85,947명으로 이 중 청각장애의 신규등록 인구가 27,284명으로 가장 높은 비율을 차지하였음. 반면 신규 장애 등록 인구수 중 안면장애인이 38명으로 가장 낮은 비율을 차지한 것으로 조사되었음



<차트 1-13> 전국 신규등록장애인(유형별) (2024)

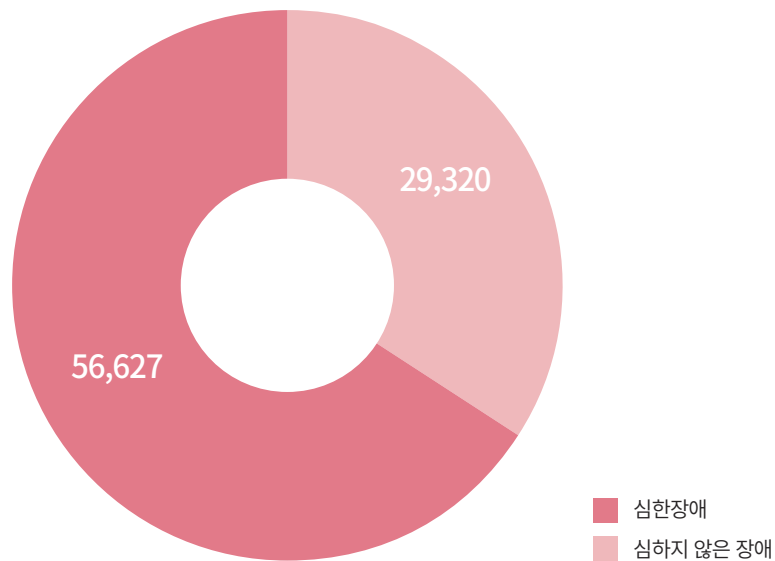
(단위 : 명)

구분	2023년	2024년
전체	86,249	85,947
지체	14,412	14,239
시각	6,353	6,155
청각	26,916	27,284
언어	1,686	1,655
지적	5,297	5,034
뇌병변	13,154	13,622
자폐성	3,312	2,948
정신	2,017	1,839
신장	9,243	9,521
심장	226	220
호흡기	886	898
간	987	907
안면	41	38
장루 · 요루	1,554	1,420
뇌전증	165	167

* 자료출처 : 「장애인현황」, 보건복지부(2024년)

1-14. 전국 신규등록장애인(유형별)

- 2024년 국내에서 신규등록된 장애인구는 총 85,947명으로 이 중 심한장애는 29,320명으로 34.11%의 비율을, 심하지 않은 장애는 56,627명으로 65.89%의 비율을 차지한 것으로 조사되었음



<차트 1-14> 전국 신규등록장애인(장애정도별) (2024)

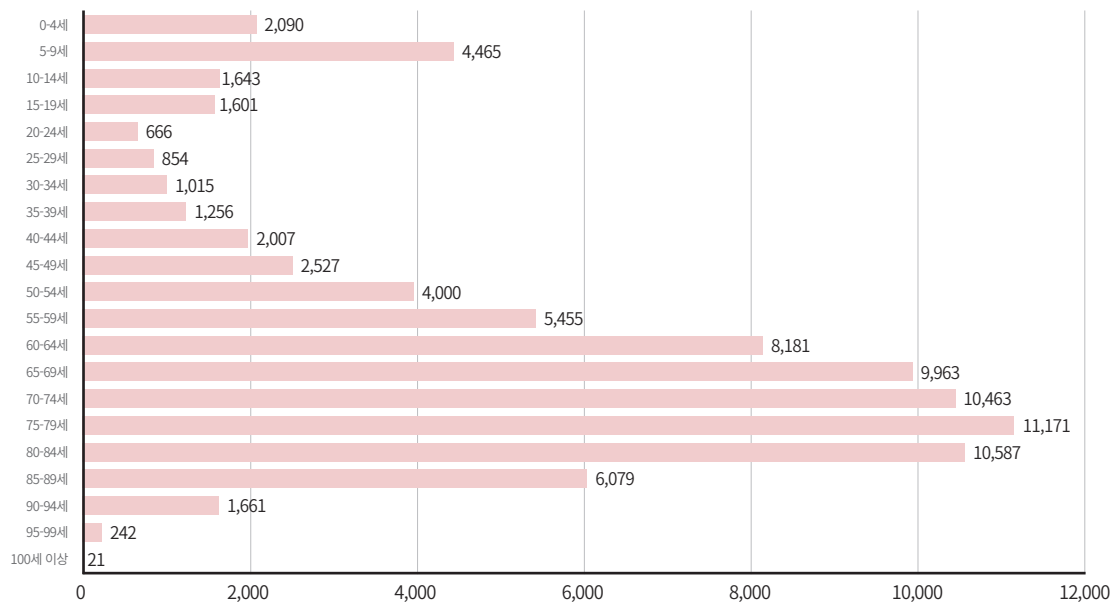
(단위 : 명)

구분	2023년	2024년
전체	86,249	85,947
심한장애	29,698	29,320
심하지 않은 장애	56,551	56,627

* 자료출처 : 「장애인현황」, 보건복지부(2024년)

1-15. 전국 신규등록장애인(연령별)

- 2024년 국내에서 신규등록된 장애인구는 총 85,947명으로 이 중 국내 신규등록 장애인구가 2,000명 이상인 연령은 64, 69, 71, 72, 74, 75, 76, 77, 79, 80, 81, 82세(1세별 인구기준) 임. 또한 국내 신규등록 장애인구가 10명 이하인 연령은 103, 104, 108세(1세별 인구기준) 임



<차트 1-15> 전국 신규등록장애인(연령별) (2024)

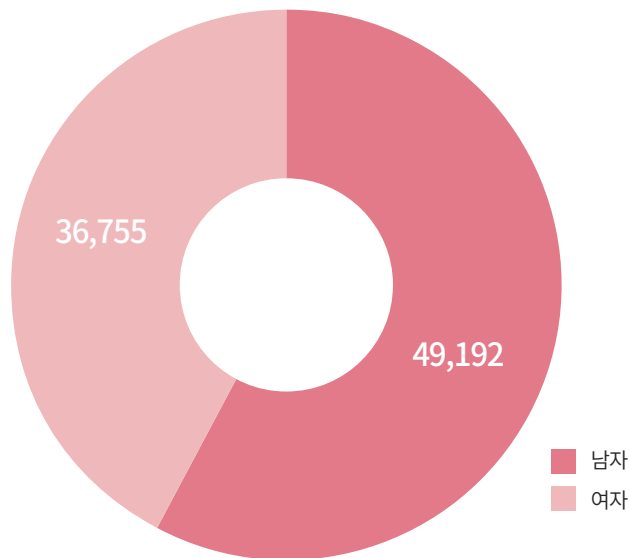
(단위 : 명)

구분	2023년	2024년
전체 합계	86,249	85,947
0-4세	2423	2,090
5-9세	4499	4,465
10-14세	1718	1,643
15-19세	1657	1,601
20-24세	812	666
25-29세	947	854
30 - 34세	1071	1,015
35 - 39세	1269	1,256
40 - 44세	2036	2,007
45 - 49세	2752	2,527
50 - 54세	4278	4,000
55 - 59세	5677	5,455
60 - 64세	8545	8,181
65 - 69세	9678	9,963
70 - 74세	10289	10,463
75 - 79세	10769	11,171
80 - 84세	10480	10,587
85 - 89세	5537	6,079
90 - 94세	1583	1,661
95 - 99세	206	242
100-104세	21	20
105-109세	1	1
110-114세	1	0
115-119세	0	0
120-122세	0	0
100세 이상	25	21

* 자료출처 : 「장애인현황」, 보건복지부(2024년)

1-16. 전국 신규등록장애인(성별)

- 2024년 국내에서 신규등록된 장애인구는 총 85,947명으로 이 중 신규등록된 남성장애인은 총 49,192명으로 57.24%의 비율을 차지함. 또한 신규등록된 여성장애인은 총 36,755명으로 42.76%의 비율을 차지하는 것으로 조사됨



<차트 1-16> 전국 신규등록장애인(성별) (2024)

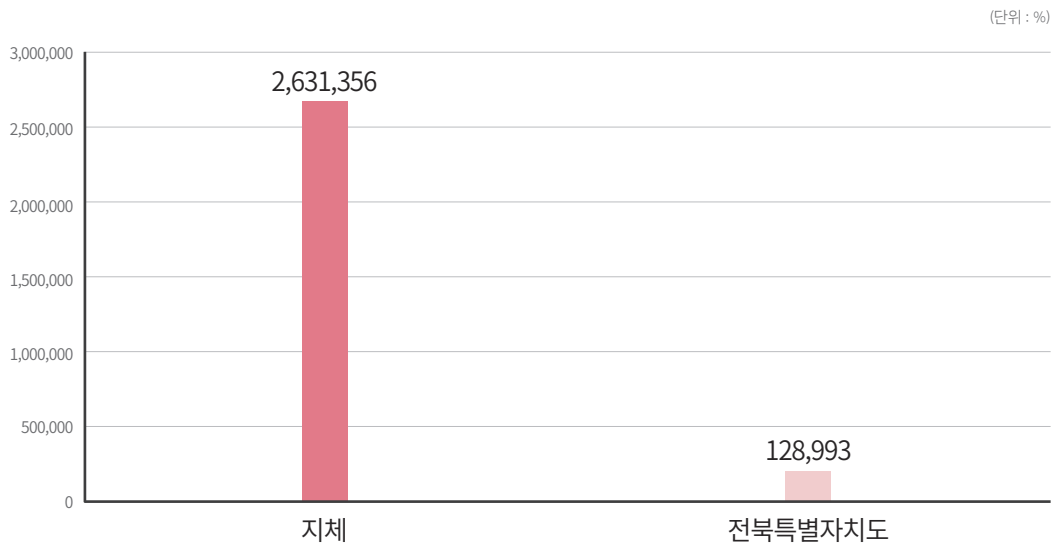
(단위 : 명)

연도	장애유형별	장애인구
2023	전체	86,249
	남자	49,559
	여자	36,690
2024	전체	85,947
	남자	49,192
	여자	36,755

* 자료출처 : 「장애인현황」, 보건복지부(2024년)

1-17. 전국 대비 전북 장애인등록추이

- 2024년 국내 장애인구 2,631,356명 중 전북 내 장애인구 128,993명의 비율은 4.90%로 조사되어 2023년 대비 0.04% 감소 된 것으로 조사되었음



<차트 1-17> 전국 대비 전북 장애인 등록 추이 (2024)

연도	전국대비 전북 장애인 등록 추이
2023	4.94%
2024	4.90%

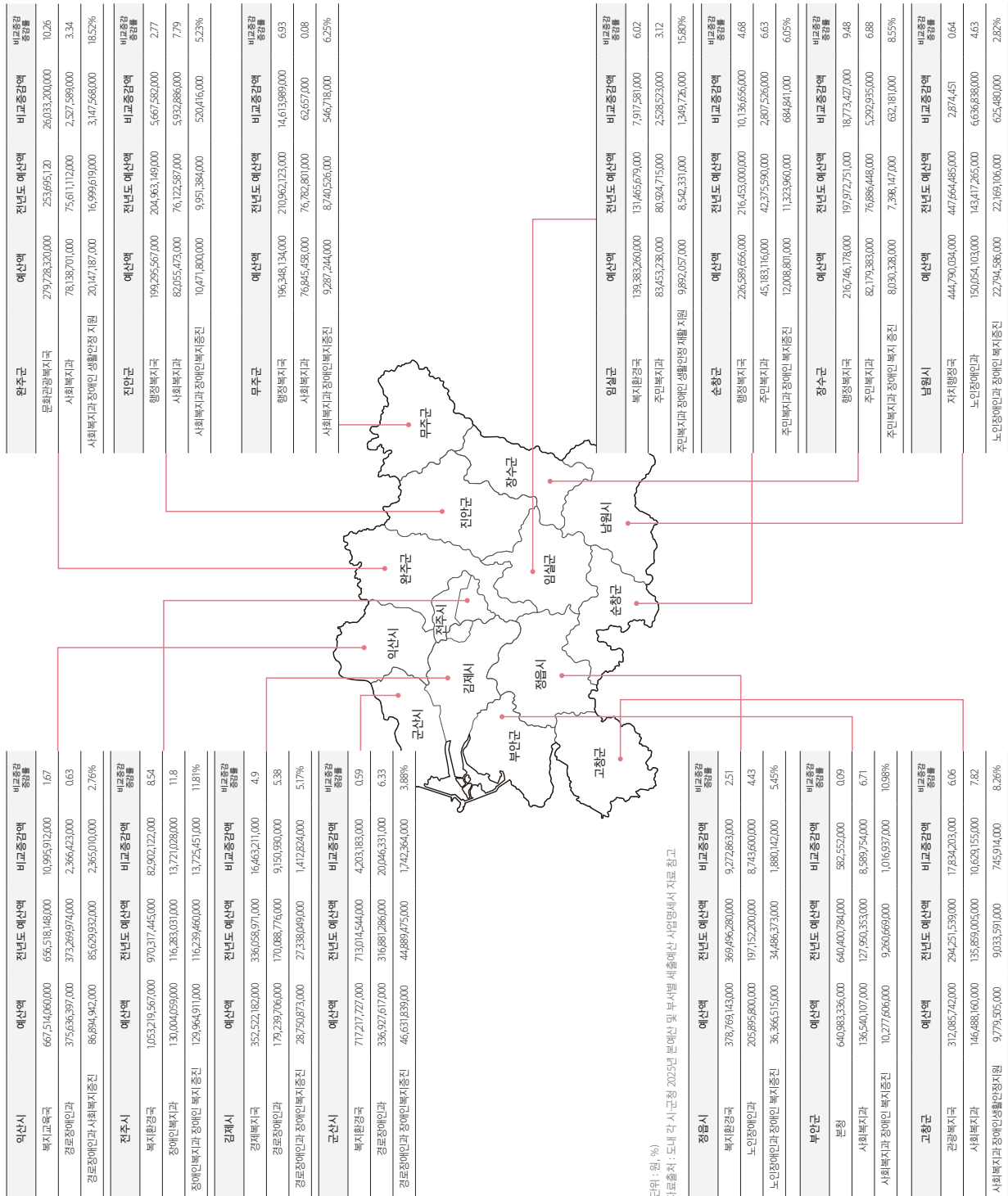
* 자료출처 : 「장애인현황」, 보건복지부(2024년) 재가공

** 전국대비전북장애인등록추이 = $\frac{\text{전북전체장애인구수}}{\text{전국전체장애인구수}} \times 100$

02 장애인 복지예산

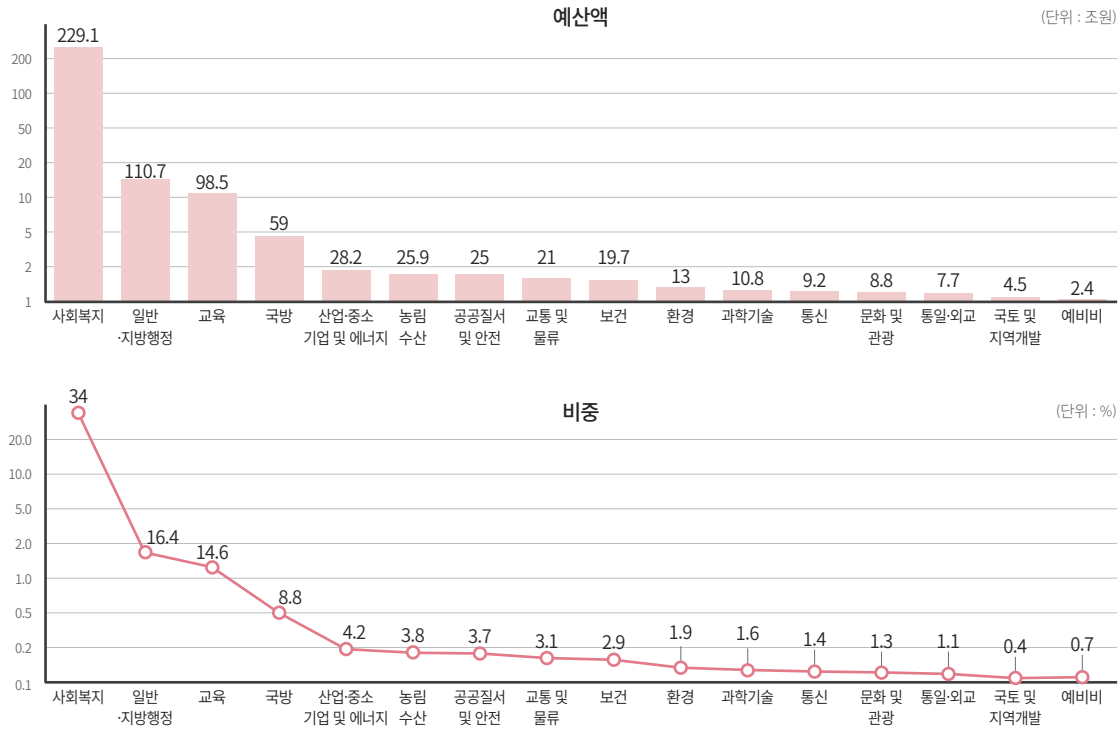
2-1. 전북 내 지자체별 사회·장애인복지 예산액, 전년도 예산액, 비교증감액, 비교증감 증감률

- 전북특별자치도청 복지여성보건국 기준, 2025년도 본예산안은 4,080,877,167,000원으로 전년도에 비해 4.77% 증가되었음. 이 중 장애인복지정책과의 금년 예산은 334,902,647,000원으로 8.21% 비율에 해당하며, 장애인복지정책과 도민이 함께 하는 장애인의 사회통합은 334,170,344,000원임



2-2. 정부 사회복지 예산액, 비중

- 2025년 대한민국 열린재정 자료 기준, 사회복지분야의 예산액은 229.1조원으로 전체 재정 중 34.0%의 비율을 차지하는 것으로 조사되었음



<차트 2-2> 정부 사회복지 예산액, 비중(2025년)

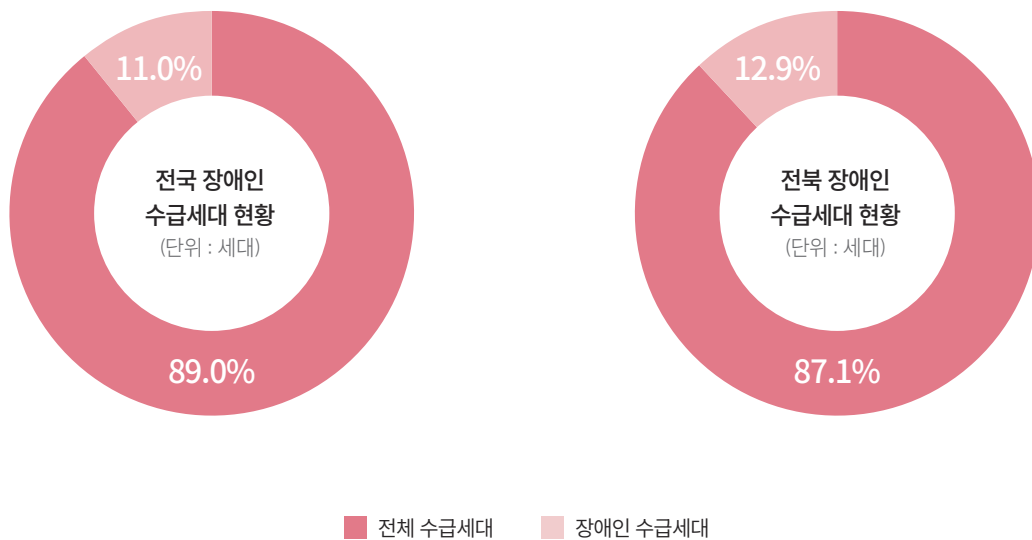
(단위 : 조원, %)

연도	2023년		2024년		2025년	
구분	예산액 (단위 : 조원)	비중 (단위 : %)	예산액 (단위 : 조원)	비중 (단위 : %)	예산액 (단위 : 조원)	비중 (단위 : %)
사회복지	206.0	32.2	224.1	34.1	229.1	34.0
일반·지방행정	112.2	17.6	110.5	16.8	110.7	16.4
교육	96.3	15.1	89.8	13.7	98.5	14.6
국방	55.3	8.7	57.4	8.7	59.0	8.8
산업·중소기업 및 에너지	26.0	4.1	28.0	4.3	28.2	4.2
농림수산	24.4	3.8	25.4	3.9	25.9	3.8
공공질서 및 안전	22.9	3.6	24.4	3.7	25.0	3.7
[기타]교통 및 물류	20.8	3.3	22.1	3.4	21.0	3.1
[기타]보건	20.0	3.1	18.8	2.9	19.7	2.9
[기타]환경	12.2	1.9	12.5	1.9	13.0	1.9
[기타]과학기술	9.9	1.5	9.3	1.4	10.8	1.6
[기타]통신	9.0	1.4	9.4	1.4	9.2	1.4
[기타]문화 및 관광	8.6	1.3	8.7	1.3	8.8	1.3
[기타]통일·외교	6.4	1.0	7.5	1.1	7.7	1.1
[기타]예비비	4.6	0.7	4.2	0.6	2.4	0.4
[기타]국토 및 지역개발	4.2	0.7	4.4	0.7	4.5	0.7

* 자료출처 : 대한민국 열린재정 공개정보(국가재정지출, 분야별지출, 사회복지분야)

2-3. 전국, 전북 장애인가구 국민기초생활보장 수급가구 및 비율 현황

- 2024년 기준, 국내 국민기초생활보장 수급 세대는 1,884,089가구로 이 중 장애인 수급 세대는 약 12.3%의 비율인 232,212가구임. 한편 도내 국민기초생활보장 수급 세대는 92,160가구이며, 그 중 장애인 수급 세대는 14.9%의 비율인 13,689가구로 조사되었음



<차트 2-3> 전국, 전북 장애인가구 국민기초생활보장 수급가구 및 비율 현황(2024년)

(단위 : 가구, %)

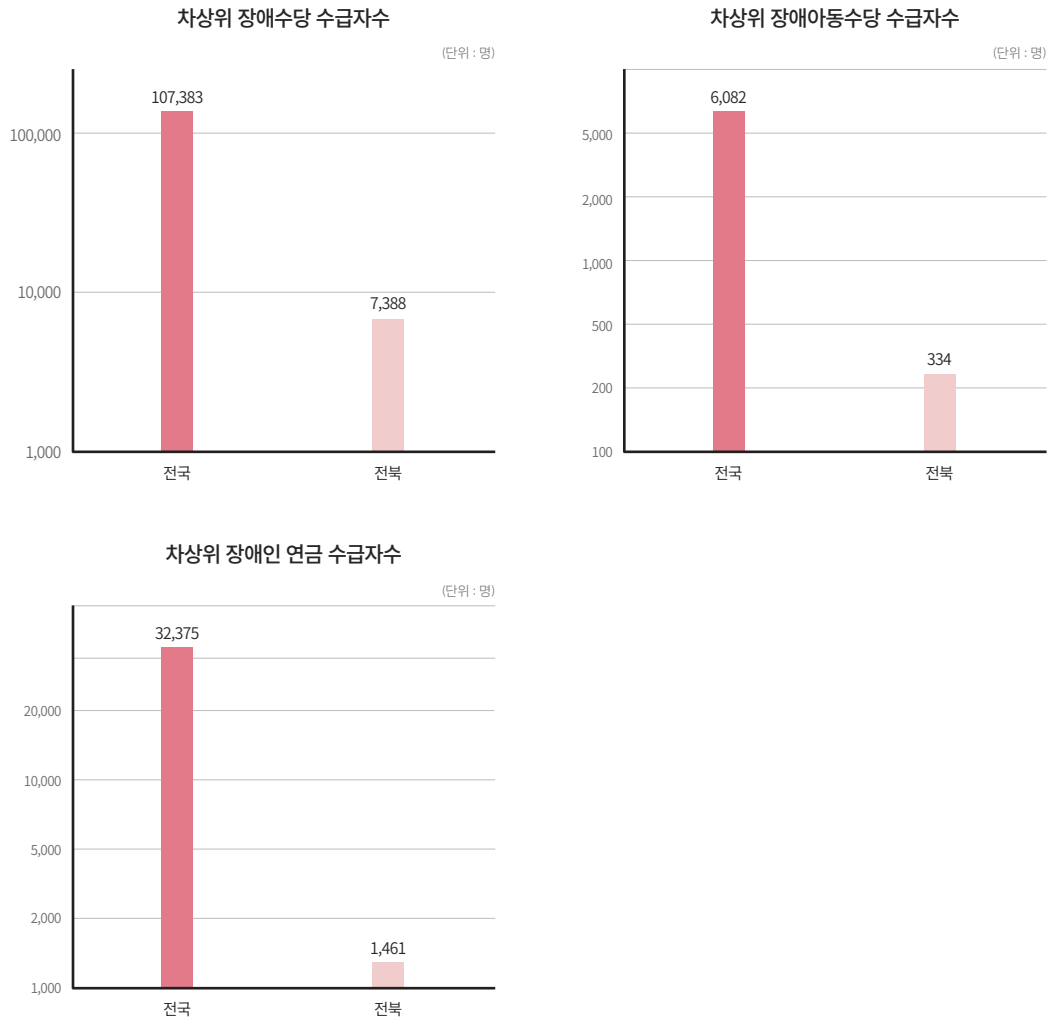
연도	구분	전체 수급 세대 (단위 : 가구)	장애인 수급 세대 (단위 : 가구)	비율 (단위 : %)
2023	전국	1,788,309	232,384	13.0
	전북	88,781	13,871	15.6
2024	전국	1,884,089	232,212	12.3
	전북	92,160	13,689	14.9

* 자료출처 : 「국민기초생활보장수급자현황」, 보건복지부(2024년) 재가공

** 수급가구비율 = $\frac{\text{장애인수급세대}}{\text{전체수급세대}} \times 100$

2-4. 전국, 전북 차상위 장애인 수급자 현황

- 2024년 12월 기준, 국내 차상위 장애수당 수급자는 107,383명이며 도내 차상위 장애수당 수급자는 6.88%의 비율을 차지하는 7,388명임. 국내 차상위 장애아동수당 수급자는 6,082명이며 도내 차상위 장애아동수당 수급자는 9.03%의 비율을 차지하는 334명임. 또한 국내 차상위 장애인 연금 32,375명이며 도내 차상위 장애인 연금 수급자는 4.51%인 1,461명으로 조사되었음



<차트 2-4> 전국, 전북 차상위 장애인 수급자 현황(2024년)

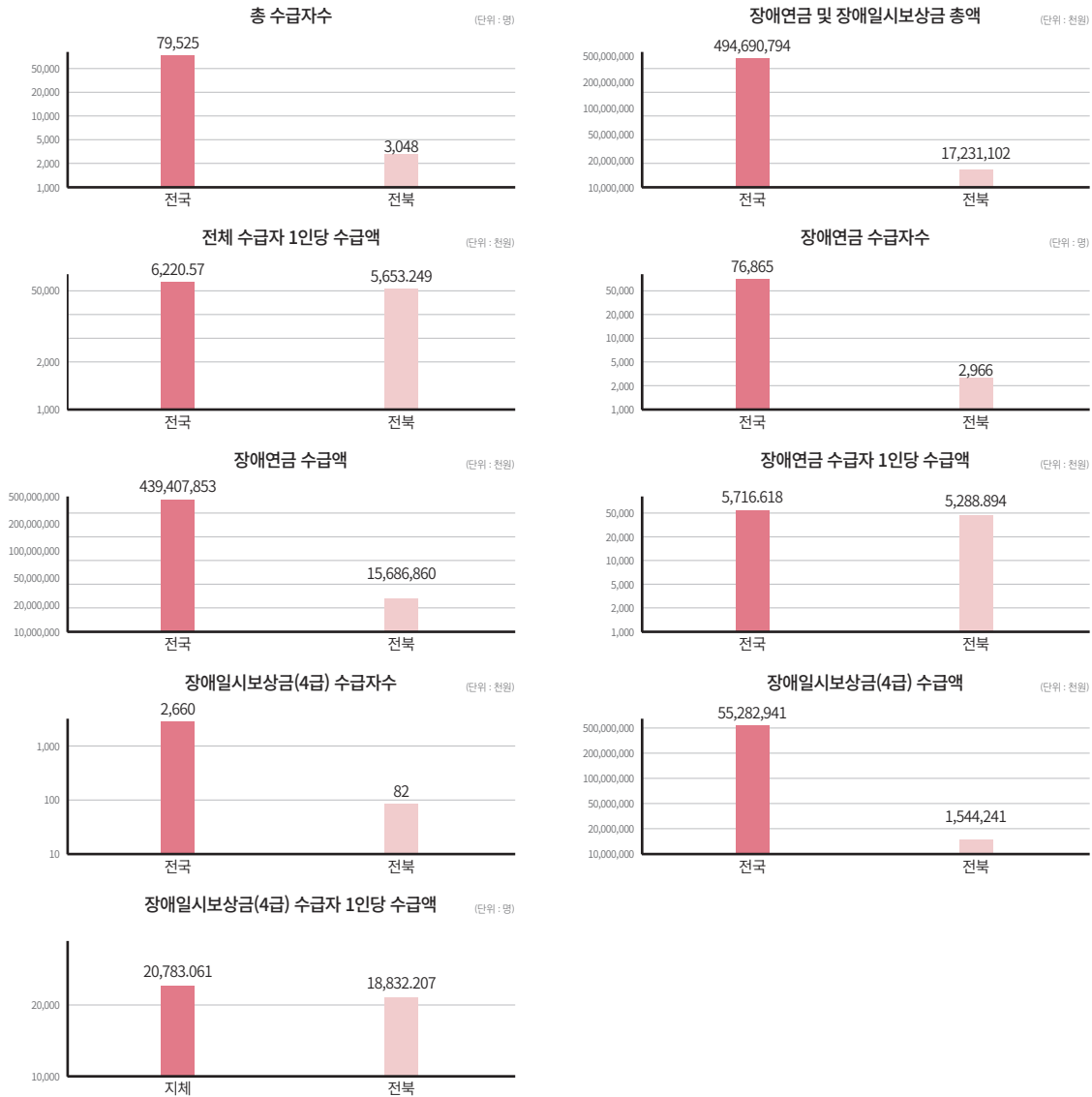
(단위: 명)

연도	구분	차상위 장애수당 수급자	차상위 장애아동수당 수급자	차상위 장애인 연금
2023	전국	106,440	6,134	33,132
	전북	7,384	343	1,552
2024	전국	107,383	6,082	32,375
	전북	7,388	334	1,461

* 자료출처: 「차상위및한부모가족수급자현황」, 한국사회보장정보원 (2024년)

2-5. 전국, 전북 장애연금, 장애일시보상금 수급자수, 금액

- 2024년 기준, 국내 장애연금과 장애일시보상금을 받은 총 수급자수는 79,525명, 총 수급액은 494,690,794원으로 수급자 1인당 수급액은 6,221,000원임. 한편 전북도내 장애연금과 장애일시보상금을 받은 총 수급자수는 3,048명, 총 수급액은 17,231,102,000원으로 수급자 1인당 수급액은 5,653,000원으로 조사되었음



<차트 2-5> 전국, 전북 장애연금, 장애일시보상금 수급자수, 금액 (2024년)

(단위: 명, 천원)

연도	구분	계			장애연금			장애일시보상금(4급)		
		수급자수 (단위: 명)	금액 (단위: 천원)	수급자 1인당 수급액 (단위: 천원)	수급자수 (단위: 명)	금액 (단위: 천원)	수급자 1인당 수급액 (단위: 천원)	수급자수 (단위: 명)	금액 (단위: 천원)	수급자 1인당 수급액 (단위: 천원)
2023년	전국	78,527	474,893,599	6,048	75,616	416,840,526	5,513	2,911	58,053,073	19,943
	전북	3,061	16,489,819	5,387	2,966	14,874,464	5,015	95	1,615,355	17,004
2024년	전국	79,525	494,690,794	6,221	76,865	439,407,853	5,717	2,660	55,282,941	20,783
	전북	3,048	17,231,102	5,653	2,966	15,686,860	5,289	82	1,544,241	18,832

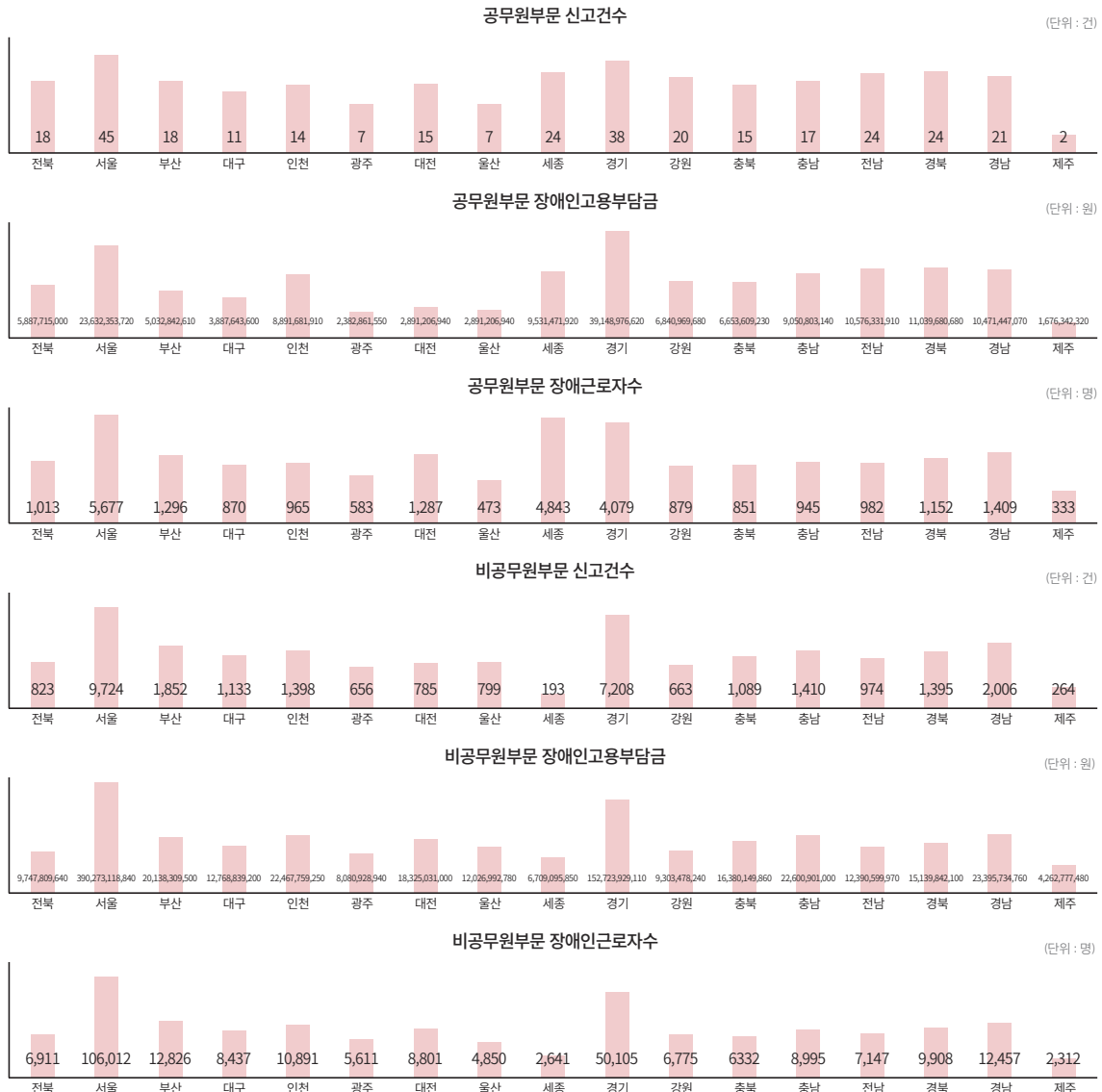
* 자료출처: 「국민연금통계」, 국민연금공단 (2024년)

** 수급자 1인당 수급액 = $\frac{\text{금액}}{\text{수급자 수}}$

03 장애인 경제활동

3-1. 시도별 장애인고용부담금 및 장애인 근로자 현황

- 도내 공무원 부문 장애인 고용부담금 납부 또는 보고 의무가 발생한 기관의 수는 총 18건으로 국내 공무원 부문 전체 신고 건수의 5.63%를 차지하며, 비공무원 부문은 총 823건으로 국내 비공무원 부문 전체 신고건수의 2.54%의 비율을 차지함. 또한 공무원 부문 장애인 고용부담금 납부 총액은 5,887,715,000원(오십팔억팔천칠백칠십일만오천원)으로 국내 공무원 부문 전체 금액 중 3.67%를 차지하며 비공무원 부문 장애인 고용부담금은 9,747,809,640원(구십칠억사천칠백팔십만구천육백사십원)으로 국내 비공무원 부문 전체 금액 중 1.29%를 차지함



<차트 3-1> 시도별 장애인고용부담금 및 장애인 근로자 현황 (2024년)

(단위 : 건, 원, 명)

연도	구분	공무원 부문			비공무원 부문		
		신고건수	금액 (단위 : 원)	장애인근로자(2배적용) (단위 : 명)	신고건수	금액 (단위 : 원)	장애인근로자(2배적용) (단위 : 명)
2023	합계	318	136,500,770,330	27,707	31,998	781,018,315,190	263,616
	전북	18	4,932,146,950	1,052	817	9,458,527,500	6,772
2024	합계	320	160,245,271,020	27,642	32,372	756,735,297,520	271,012
	전북	18	5,887,715,000	1,013	823	9,747,809,640	6,911

* 자료출처 : 한국장애인고용공단 정보 공개청구 자료 ** 신고건수 : 해당 연도에 부담금 납부 또는 보고 의무가 발생한 기관 수

*** 금액 : 장애인고용부담금 납부 총액

**** 장애인근로자 수(2배 적용) : 중증장애인은 2명으로 계산되는 2배 적용 방식으로 계산된 총 인원 수

3-2. 전북 내 근로복지공단(지사) 현황

- 2024년 8월 기준, 도내 근로복지공단의 지사는 총 3개소로 각 관할구역은 전주지사(전북 전주시, 남원시, 정읍시, 완주군, 진안군, 장수군, 무주군, 임실군, 순창군), 익산지사(전북 익산시, 김제시), 군산지사(전북 군산시, 부안군, 고창군)으로 조사됨



<차트 3-2> 전북 내 근로복지공단(지사) 현황 (2024년)

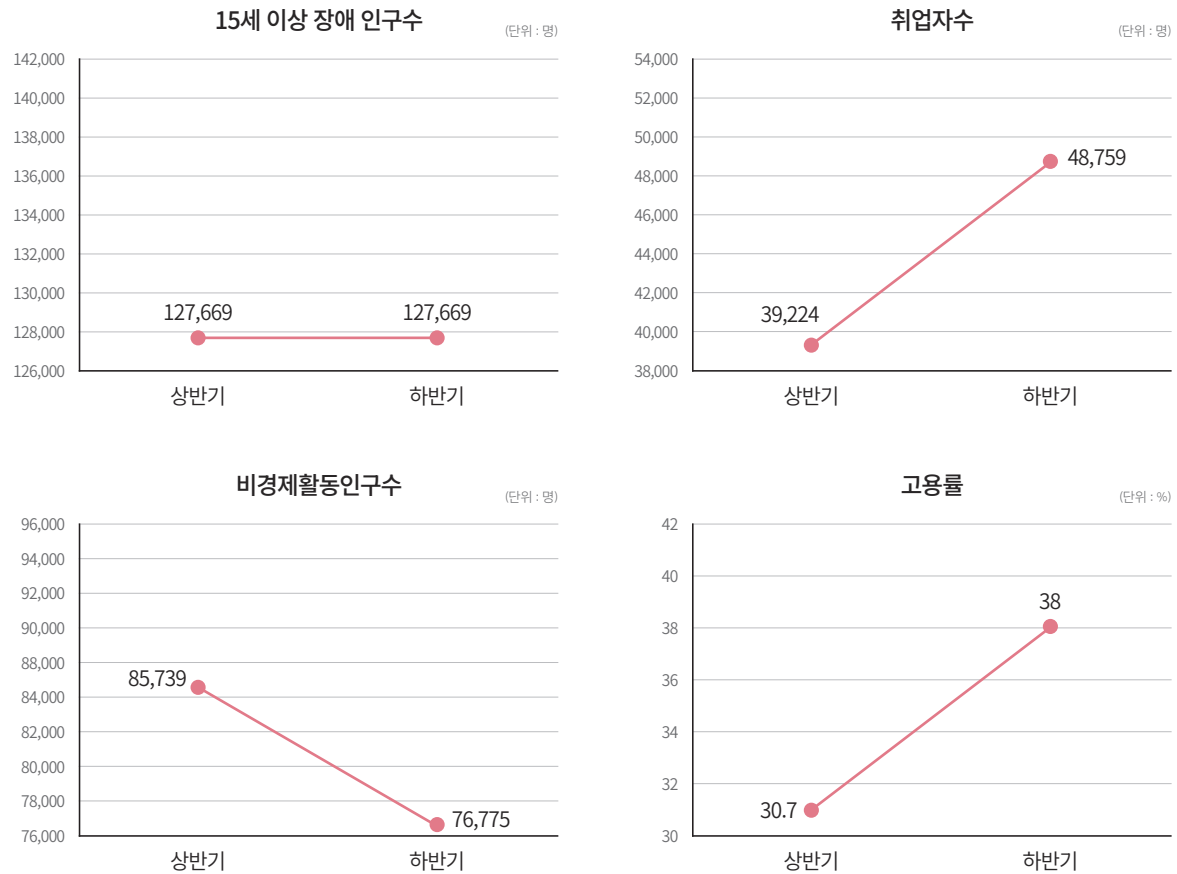
(단위 : 개소)

지사주소	지사현황	상세주소	관할구역
전주시	1	전북특별자치도 전주시 덕진구 건산로 251 노동부 종합청사 5층	전북 전주시, 남원시, 정읍시, 완주군, 진안군, 장수군, 무주군, 임실군, 순창군
익산시	1	전북특별자치도 익산시 하나로 478	전북 익산시, 김제시
군산시	1	전북특별자치도 군산시 장미동 해망로 4-3 178 근로복지공단	전북 군산시, 부안군, 고창군

* 공공데이터포털, 근로복지공단 공단 본부 및 지사 현황 (2024년)

3-3. 전북 내 장애인 경제활동실태

- 2024년 기준, 도내 장애인의 상반기 취업자 수 39,224명 하반기 취업자 수 48,759명으로 이는 경제활동이 가능한 15세 이상의 상반기 인구 127,669명 중 30.7%에 해당하는 비율임. 또한 하반기 취업자 수는 상반기보다 9,535명 증가한 48,759명으로 이는 경제활동이 가능한 15세 이상 인구 중 38.0%에 해당하는 비율로 조사됨



<차트 3-3> 전북 내 장애인 경제활동실태 (2024년)

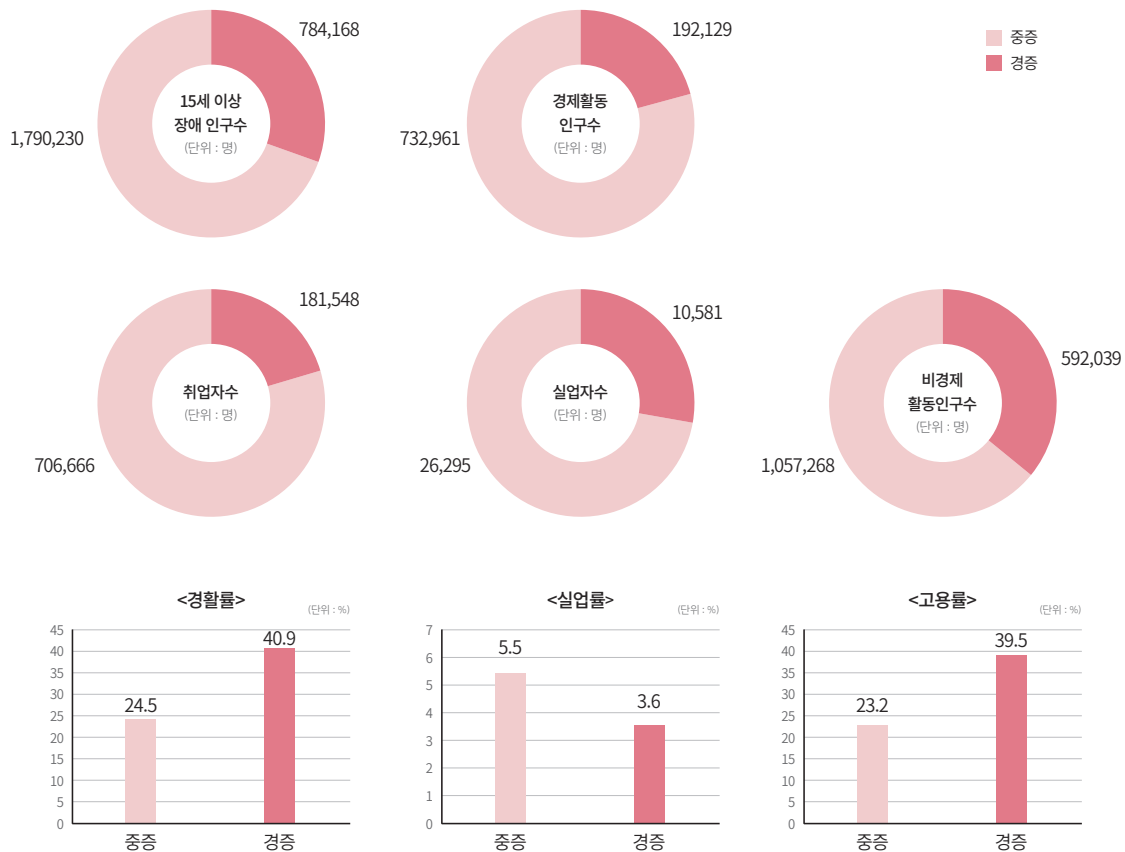
(단위 : 명, %)

기간	15세 이상 인구 (단위 : 명)	취업자 (단위 : 명)	비경제활동인구 (단위 : 명)	고용률 (단위 : %)
연 평균	127,669	43,992	81,257	34.35
상반기	127,669	39,224	85,739	30.7
하반기	127,669	48,759	76,775	38.0

* 자료출처 : 한국장애인고용공단 고용개발원, 2024년 상반기/하반기 장애인경제활동실태조사 (2024년)

3-4. 전국 장애인 경제활동실태(장애정도별)

- 2024년 상반기 기준, 국내 경제활동이 가능한 15세 이상 장애인 인구 2,574,398명 중 35.66%의 비율인 918,128명이 경제활동인구로 조사됨. 장애정도별 구분시 중증장애의 경제활동인구는 190,672명으로 전체 경제활동인구의 20.77%이며 경증장애의 경제활동인구는 727,456명으로 79.23%의 비율을 차지하는 것으로 조사됨. 2024년 하반기의 15세 이상 장애인 인구는 상반기와 동일하며, 상반기에 비해 소폭 상승한 925,090명이 경제활동인구로 이 중 중증장애의 경제활동인구는 상반기보다 상승된 192,129명, 경증장애의 경제활동인구는 상반기보다 상승된 732,961명으로 조사되었음



<차트 3-4> 전국 장애인 경제활동실태(장애정도별) (2024)

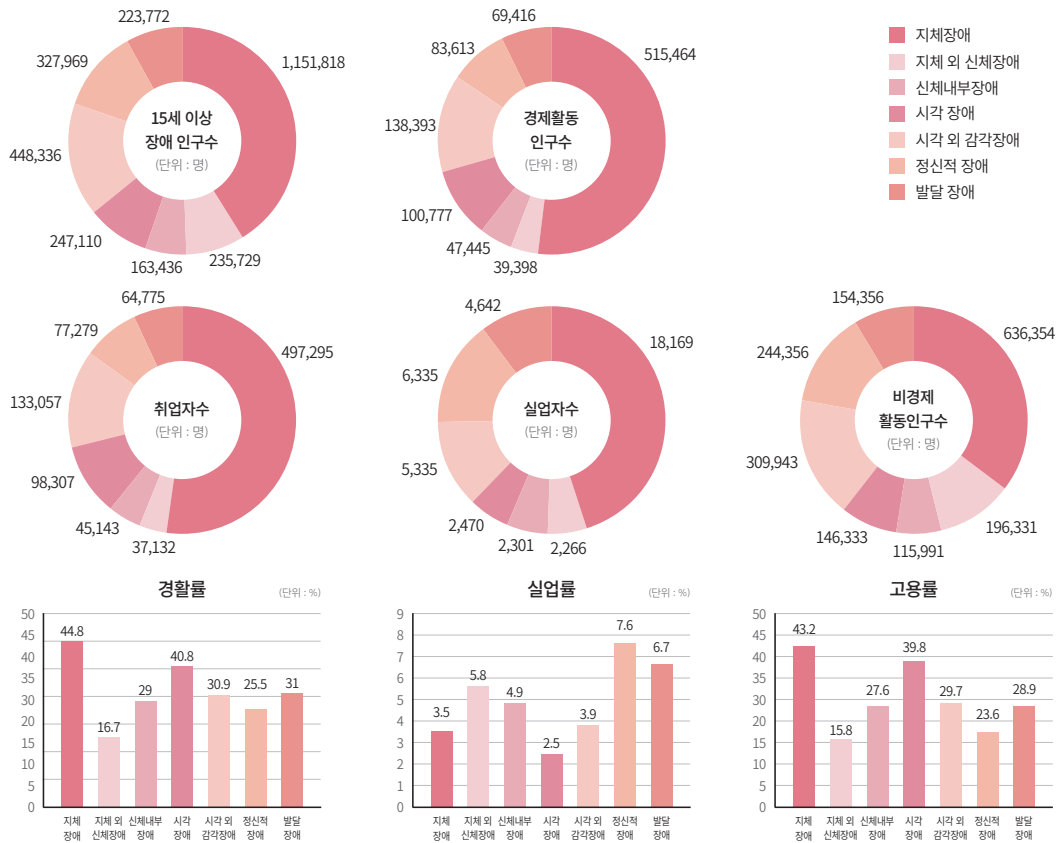
(단위 : 명, %)

연도	구분	전체	중증	경증
2024년 상반기	15세 이상 인구 (명)	2,574,398	786,233	1,788,166
	경제활동인구 (명)	921,609	191,401	730,209
	취업자 (명)	879,777	182,617	697,160
	실업자 (명)	41,833	8,784	33,049
	비경제활동인구 (명)	1,652,789	594,832	1,057,957
	경활률 (%)	35.8	24.4	40.8
	실업률 (%)	4.6	4.6	4.6
2024년 하반기	15세 이상 인구 (명)	2,574,398	784,168	1,790,230
	경제활동인구 (명)	925,090	192,129	732,961
	취업자 (명)	888,214	181,548	706,666
	실업자 (명)	36,876	10,581	26,295
	비경제활동인구 (명)	1,649,308	592,039	1,057,268
	경활률 (%)	35.9	24.5	40.9
	실업률 (%)	4.0	5.5	3.6
	고용률 (%)	34.5	23.2	39.5

* 자료출처 : 「장애인경제활동실태조사」, 한국장애인고용공단 (2024년)

3-5. 전국 장애인 경제활동실태(장애유형별)

- 2024년 상반기 기준, 국내 경제활동장애인은 총 918,128명임. 이 중 신체외부장애를 가진 경제활동 인구는 550,626명으로 59.97%의 비율을 차지함. 감각장애를 가진 경제활동 인구는 236,034명으로 25.71%의 비율을 차지하며, 정신적 장애를 가진 경제활동 인구는 80,685명으로 8.79%의 비율이며 신체내부장애를 가진 경제활동인구는 50,784명으로 5.53%의 비율을 차지하는 것으로 조사되었음. 2024년 하반기의 국내 경제활동장애인 인구는 상반기에 비해 상승한 925,090명이며 감각장애(시각), 신체내부장애가 있는 경우를 제외한 나머지는 경제활동인구가 모두 상승하였음



<차트 3-5> 전국 장애인 경제활동실태(장애유형별) (2024)

(단위: 명, %)

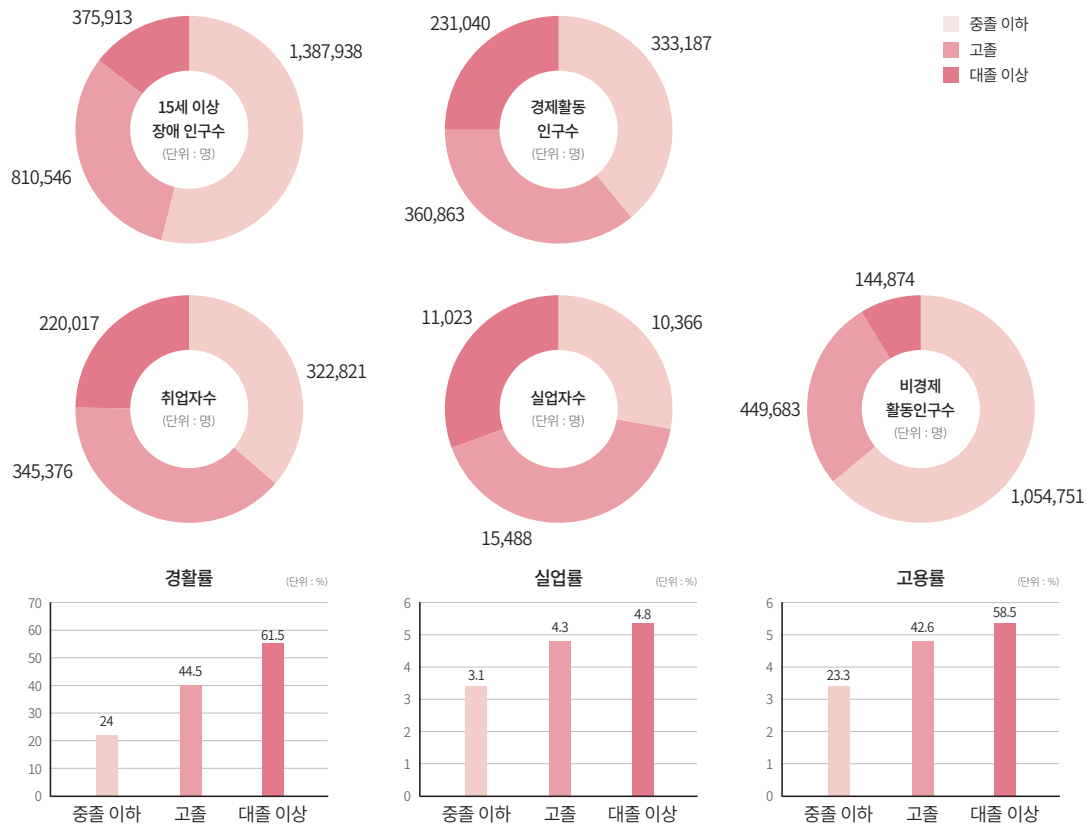
연도	구분	전체	신체외부 장애		감각 장애		정신적 장애		신체내부 장애
		전체	지체	지체 외	시각	시각 외	소계	발달 장애	소계
2024년 상반기	15세 이상 인구 (명)	2,574,398	1,151,818	235,729	247,110	448,336	327,969	223,772	163,436
	경제활동인구 (명)	921,609	515,042	37,702	104,376	133,227	82,149	68,740	49,115
	취업자 (명)	879,777	492,405	35,247	100,793	127,795	77,154	64,984	46,385
	실업자 (명)	41,833	22,638	2,455	3,583	5,432	4,996	3,757	2,729
	비경제활동인구 (명)	1,652,789	636,776	198,027	142,735	315,110	245,820	155,033	114,322
	경활률 (%)	35.8	44.8	16	42.3	29.8	25.1	30.7	30.1
	실업률 (%)	4.6	4.4	6.6	3.4	4.1	6.1	5.5	5.6
2024년 하반기	15세 이상 인구 (명)	2,574,398	1,151,818	235,729	247,110	448,336	327,969	223,772	163,436
	경제활동인구 (명)	925,090	515,464	39,398	100,777	138,393	83,613	69,416	47,445
	취업자 (명)	888,214	497,295	37,132	98,307	133,057	77,279	64,775	45,143
	실업자 (명)	36,876	18,169	2,266	2,470	5,335	6,335	4,642	2,301
	비경제활동인구 (명)	1,649,308	636,354	196,331	146,333	309,943	244,356	154,356	115,991
	경활률 (%)	35.9	44.8	16.7	40.8	30.9	25.5	31.0	29.0
	실업률 (%)	4.0	3.5	5.8	2.5	3.9	7.6	6.7	4.9
	고용률 (%)	34.5	43.2	15.8	39.8	29.7	23.6	28.9	27.6

* 자료출처: 「국민연금통계」, 국민연금공단 (2024년)

** 본 통계는 반기 조사이며, 해당 그래프는 하반기 조사 통계를 기준으로 작성되었음

3-6. 전국 장애인 경제활동실태(교육정도별)

- 2024년 상반기 기준, 중졸 이하의 교육을 받은 15세 이상 인구 1,399,215명 중 경제활동인구 351,276명, 비경제활동인구 1,047,940명임. 교육 정도가 고졸인 15세 이상 인구 813,651명 중 경제활동인구 357,933명, 비경제활동인구 455,718명임. 교육정도가 대졸 이상인 15세 이상 인구 361,532명 중 경제활동인구 208,919명이며 비경제활동인구는 152,612명으로 조사되었음. 2024년 하반기 15세 이상 인구 중 경제활동인구는 중졸 이하의 교육을 받은 인원을 제외하고 고졸, 대졸이상의 교육 정도인 경우 증가한 것으로 조사되었음



<차트 3-6> 전국 장애인 경제활동실태(교육정도별) (2024)

(단위: 명, %)

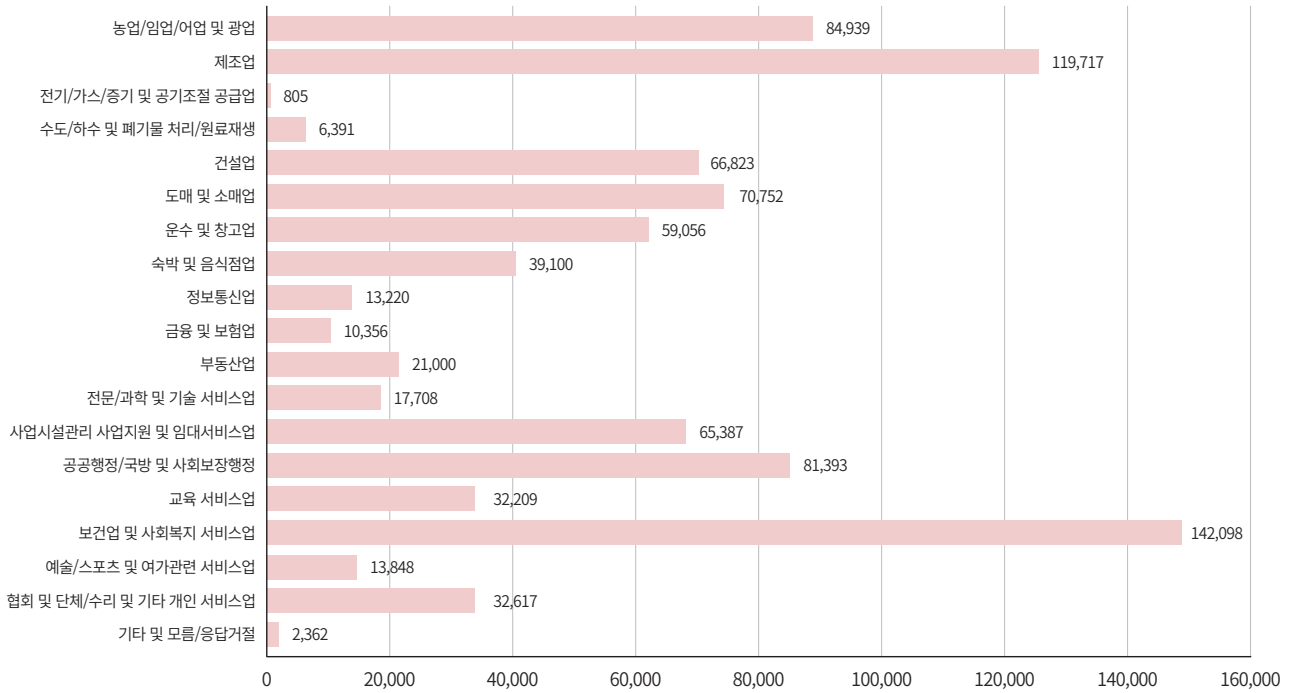
연도	구분	전체	중졸 이하	고졸	대졸 이상
2024년 상반기	15세 이상 인구 (명)	2,574,398	1,399,215	813,651	361,532
	경제활동인구 (명)	918,128	351,276	357,933	208,919
	취업자 (명)	871,339	331,029	341,967	198,344
	실업자 (명)	46,789	200,247	15,966	10,576
	비경제활동인구 (명)	1,656,270	1,047,940	455,718	152,612
	경제활동률 (%)	35.7	25.1	44	57.8
	실업률 (%)	5.1	5.8	4.5	5.1
2024년 하반기	15세 이상 인구 (명)	2,574,398	1,387,938	810,546	375,913
	경제활동인구 (명)	925,090	333,187	360,863	231,040
	취업자 (명)	888,214	322,821	345,376	220,017
	실업자 (명)	36,876	10,366	15,488	11,023
	비경제활동인구 (명)	1,649,308	1,054,751	449,683	144,874
	경제활동률 (%)	35.9	24.0	44.5	61.5
	실업률 (%)	4.0	3.1	4.3	4.8
	고용률 (%)	34.5	23.3	42.6	58.5

* 자료출처 : 「장애인경제활동실태조사」, 한국장애인고용공단 (2024년)

** 본 통계는 반기 조사이며, 해당 그래프는 하반기 조사 통계를 기준으로 작성되었음

3-7. 전국 장애인 경제활동실태(취업 일자리 산업별)

- 2024년 상/하반기의 조사 결과에 따라 장애인 취업자의 일자리 산업별 현황 평균 인원은 전체 879,777명이며 이 중 가장 많은 경제활동을 하고 있는 직군은 '보건업 및 사회복지 서비스업'으로 평균 142,098명으로 16.2%의 비중을 차지하는 것으로 조사됨. 한편 경제활동을 하고 있는 인원이 가장 적은 직군으로는 '전기, 가스, 증기 및 공기조절 공급업'으로 평균 인원 805명으로 0.1%의 비중을 차지하는 것으로 조사되었음



<차트 3-7> 전국 장애인 경제활동실태(취업 일자리 산업별) (2024)

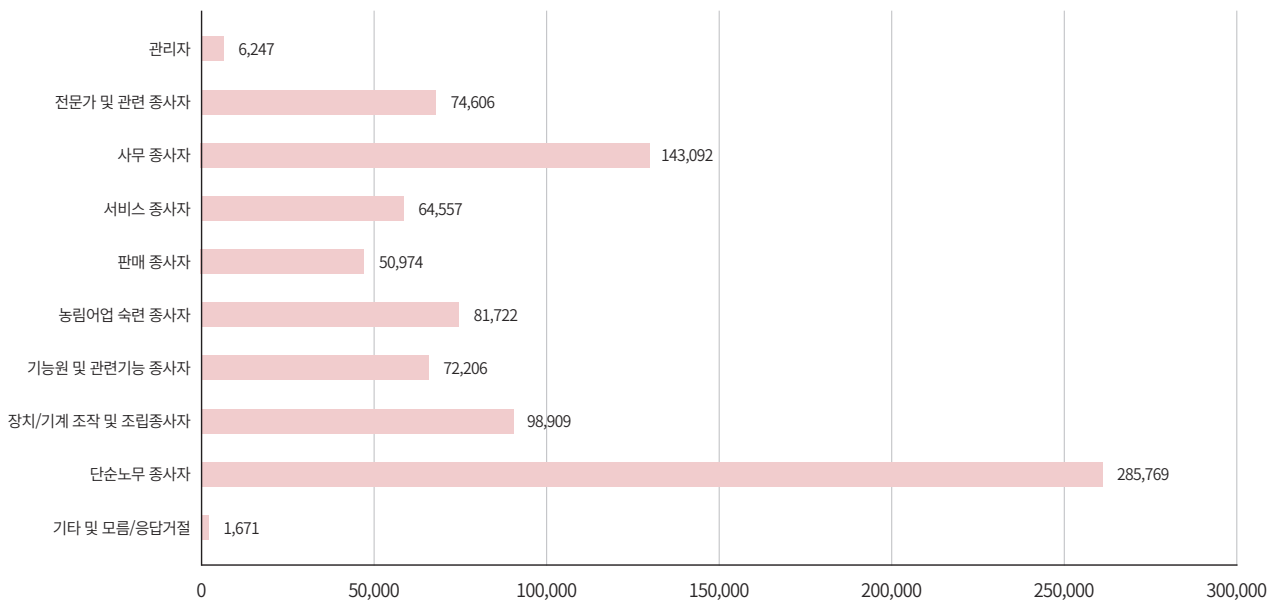
(단위 : 명, %)

상/하반기 평균	추정수(단위 : 명)	비율(단위 : %)
전체	879,777	100.0
농업, 임업, 어업 및 광업	84,939	9.7
제조업	119,717	13.6
전기, 가스, 증기 및 공기조절 공급업	805	0.1
수도, 하수 및 폐기물 처리, 원료재생	6,391	0.7
건설업	66,823	7.6
도매 및 소매업	70,752	8.1
운수 및 창고업	59,056	6.8
숙박 및 음식점업	39,100	4.5
정보통신업	13,220	1.6
금융 및 보험업	10,356	1.2
부동산업	21,000	2.4
전문, 과학 및 기술 서비스업	17,708	2.0
사업시설관리, 사업지원 및 임대서비스업	65,387	7.5
공공행정, 국방 및 사회보장행정	81,393	9.3
교육 서비스업	32,209	3.7
보건업 및 사회복지 서비스업	142,098	16.2
예술, 스포츠 및 여가관련 서비스업	13,848	1.6
협회 및 단체, 수리 및 기타 개인 서비스업	32,617	3.7
기타 및 모름/응답거절	2,362	0.3

* 자료출처 : 「장애인경제활동실태조사」, 한국장애인고용공단 (2024년)

3-8. 전국 장애인 경제활동실태(취업 일자리 직업별)

- 2024년 상/하반기의 조사 결과에 따라 장애인 취업자의 일자리 직업별 현황 평균 인원은 전체 879,777명이며 이 중 가장 많은 경제활동을 하고 있는 직업은 '단순노무 종사자'로 평균 인원은 285,769명으로 전체의 32.5%의 비중을 차지함. 한편 가장 적은 경제활동을 하고 있는 직업은 '기타(군인 등이 포함됨) 및 모름/응답거절'로 1,671명으로 전체의 0.2%의 비중을 차지하고 있는 것으로 조사되었음



<차트 3-8> 전국 장애인 경제활동실태(취업 일자리 직업별) (2024)

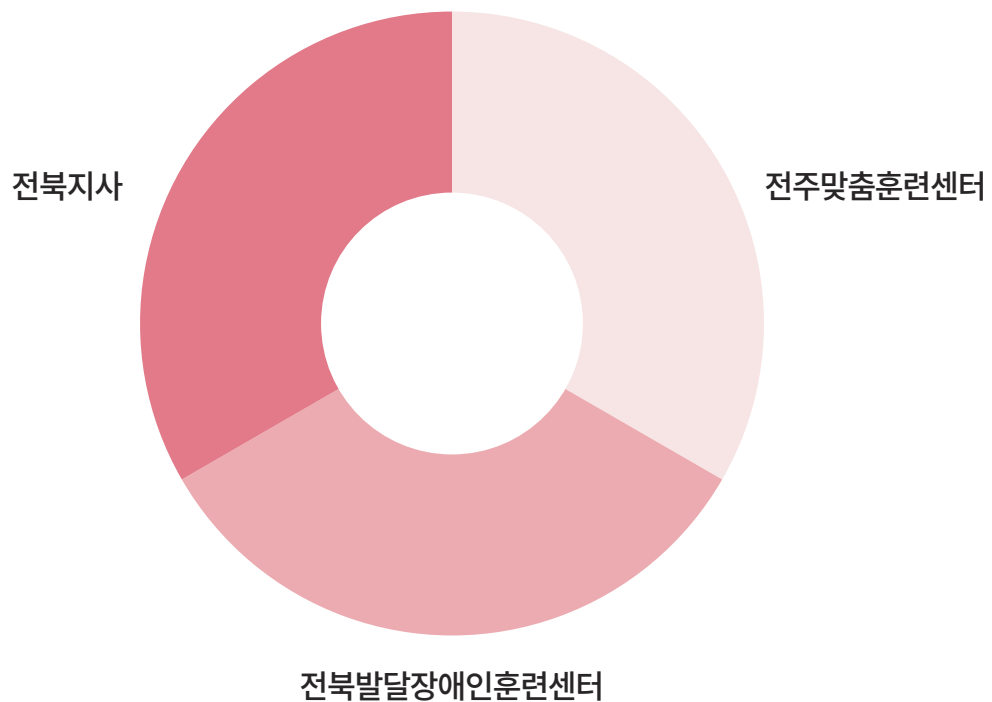
(단위 : 명, %)

상/하반기 평균	추정수(단위 : 명)	비율(단위 : %)
전체	879,777	100.0
관리자	6,247	0.8
전문가 및 관련 종사자	74,606	8.5
사무 종사자	143,092	16.3
서비스 종사자	64,557	7.4
판매 종사자	50,974	5.8
농림어업 숙련 종사자	81,722	9.3
기능원 및 관련기능 종사자	72,206	8.2
장치, 기계 조작 및 조립종사자	98,909	11.3
단순노무 종사자	285,769	32.5
기타 및 모름/응답거절	1,671	0.2

* 자료출처 : 「장애인경제활동실태조사」, 한국장애인고용공단 (2024년)

3-9. 전북 내 한국장애인고용공단 소속기관 현황

- 2025년 2월 기준, 도내 한국장애인고용공단 소속기관은 총 3개소임. 전북지사의 관할구역은 도 전체이며, 전주맞춤훈련센터의 관할구역은 광주광역시, 전북특별자치도, 전라남도임. 또한 전북발달장애인훈련센터의 관할 구역은 도 전체임. 이는 관할구역이 아닌 기관 위치에 따라 도내 소속기관 현황을 구별하여 조사됨



<차트 3-9> 전북 내 한국장애인고용공단 소속기관 현황 (2025)

(단위 : 개소)

기관명	기관 개수 (단위 : 개소)	상세주소
전북지사	1	전북특별자치도 전주시 덕진구 백제대로 751, 11층 (인후동2가, بانک빌딩)
전주맞춤훈련센터	1	전북특별자치도 전주시 덕진구 백제대로 751, 13층 (인후동2가, بانک빌딩)
전북발달장애인훈련센터	1	전북특별자치도 전주시 덕진구 백제대로 751, 14층 (인후동2가, بانک빌딩)

* 자료출처 : 한국장애인고용공단 소속기관 정보, 한국장애인고용공단 (2025년)

3-10. 전북 공공기관 및 민간기업체 장애인 의무고용 현황

- 2024년 기준, 도내 장애인 의무고용 공공기관은 30개소이며, 중증장애인 625명 및 경증장애인 511명을 포함해 채용된 장애인의 총 인원은 1,136명임. 이는 공공기관 1개소당 평균 37.8명의 인원을 채용한 것으로 조사됨. 한편 도내 장애인 의무고용 민간기업의 경우 대상기관은 총 776개소로, 중증장애인 3,795명과 경증장애인 2,151명을 포함한 총 인원 5,946명이 채용 되었음. 이는 민간기업 1개소당 평균 7.7명의 인원을 채용한 것으로 조사되었음



<차트 3-10> 전북 공공기관 및 민간기업체 장애인 의무고용 현황 (2024년)

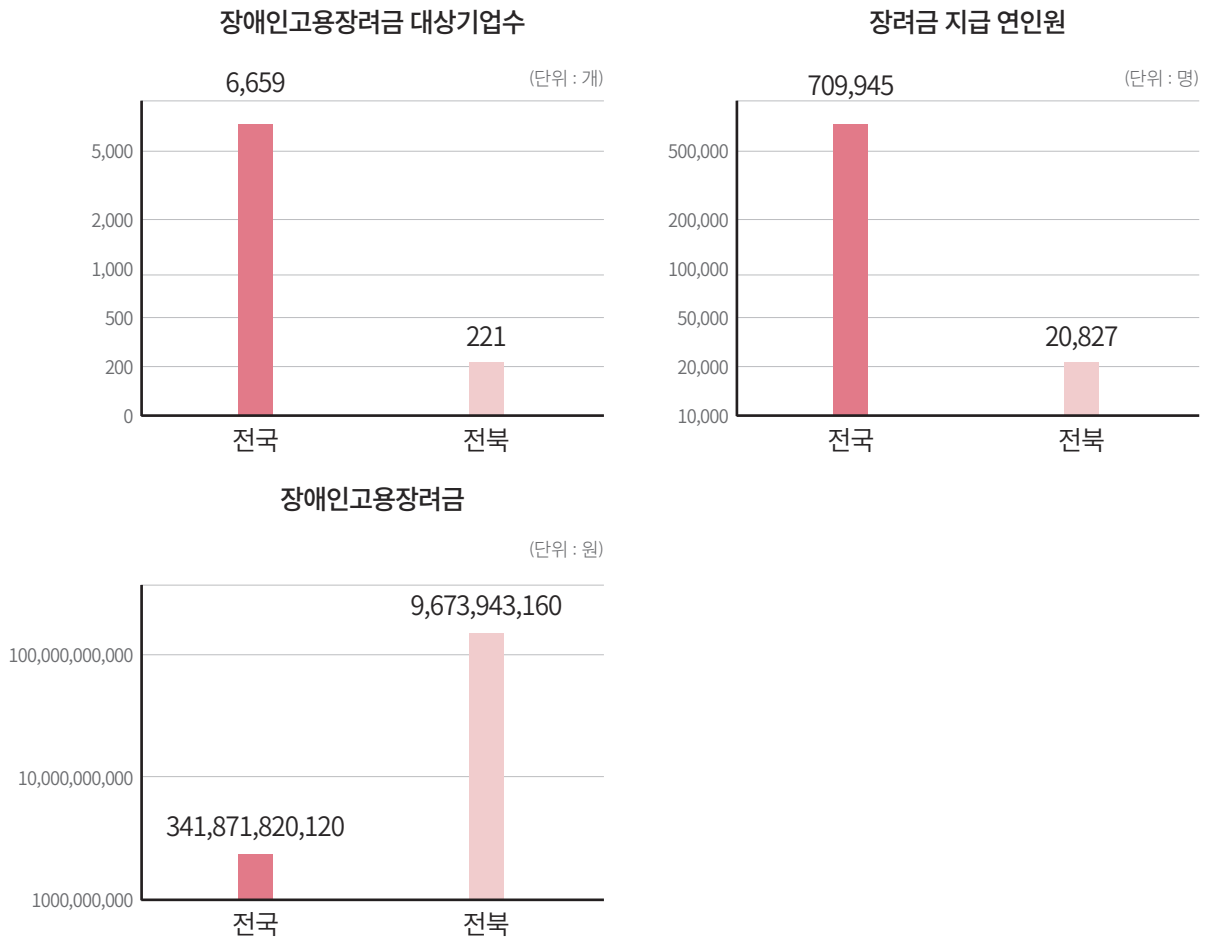
(단위 : 개, 명)

연도	구분	기관	채용인원			기관 1개소당 채용인원
		의무고용 대상기관 (단위 : 개)	전체 (단위 : 명)	중증장애인 (단위 : 명)	경증장애인 (단위 : 명)	
2023	공공기관	33	1,137	632	505	34.5
	민간기업	767	5,726	3,584	2,142	7.5
2024	공공기관	30	1,136	625	511	37.8
	민간기업	776	5,946	3,795	2,151	7.7

* 자료출처 : 한국장애인고용공단 공개청구자료 (2024년)

3-11. 전국, 전북 장애인고용장려금 지급 현황

- 2024년 기준, 국내 장애인고용장려금 지급 대상 기업은 총 6,659개소로 전북특별자치도내 대상기업은 이 중 3.32%의 비율인 221개소로 확인됨. 장애인고용장려금 지급 연인원은 국내 709,945명이며 전북특별자치도는 이 중 2.93%의 비율인 20,827명임. 또한 국내 장애인고용장려금 총 지급액은 341,871,820,120원이며 전북특별자치도의 장애인고용장려금 총 지급액은 이 중 2.83%인 9,673,943,160원으로 조사되었음



<차트 3-11> 전국, 전북 장애인고용장려금 지급 현황 (2024년)

(단위 : 개, 명, 원)

연도	구분	대상기업(단위 : 개)	지급 연인원(단위 : 명)	지급액(단위 : 원)
2023	전국	6,597	665,816	308,634,956,420
	전북	244	18,717	8,656,194,240
2024	전국	6,659	709,945	341,871,820,120
	전북	221	20,827	9,673,943,160

* 자료출처 : 한국장애인고용공단 공개청구자료 (2024년)

3-12. 전국, 전북 장애인고용부담금 및 장애인근로자 현황

- 2024년 기준, 국내 공무원 부문 장애인고용부담금액은 160,245,271,020원이며 신고건수는 320건, 장애인근로자(2배적용)는 27,642명임. 동일 부문의 도내 신고건수는 18건, 장애인고용부담금액은 5,887,715,000원이며 장애인근로자(2배적용)는 총 1,013명임. 또한 국내 비공무원 부문 장애인고용부담금액은 756,735,297,520원이며 신고건수는 32,372건, 장애인근로자(2배적용)는 271,012명임. 동일 부문 도내 신고건수는 823건, 장애인고용부담금액은 9,747,809,640원이며 장애인근로자(2배적용)는 총 6,911명으로 조사됨



<차트 3-12> 전국, 전북 장애인고용장려금 지급 현황 (2024년)

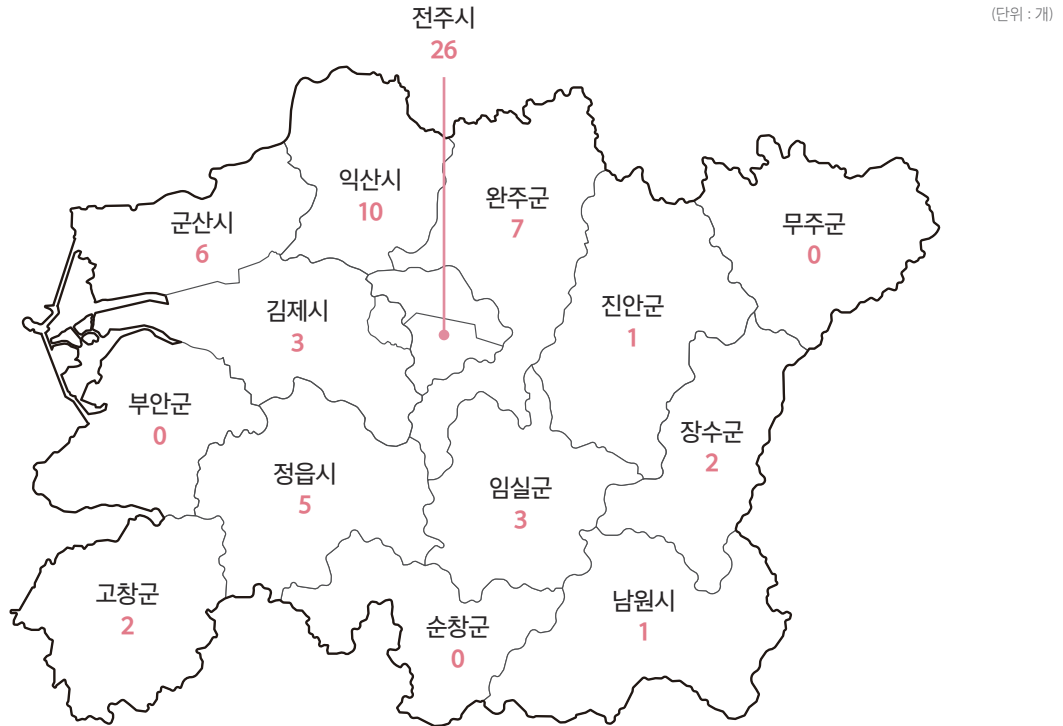
(단위 : 개, 명, 원)

연도	구분	공무원 부문			비공무원 부문		
		신고건수	금액	장애인근로자(2배적용)	신고건수	금액	장애인근로자(2배적용)
2023	합계	318	136,500,770,330	27,707	31,998	781,018,315,190	263,616
	전북	18	4,932,146,950	1,052	817	9,458,527,500	6,772
2024	합계	320	160,245,271,020	27,642	32,372	756,735,297,520	271,012
	전북	18	5,887,715,000	1,013	823	9,747,809,640	6,911

* 자료출처 : 한국장애인고용공단 공개청구자료 (2024년)

3-13. 전북 장애인 비영리 단체 현황

- 2024년 기준, 도내 장애인 비영리 단체는 총 66개이며, 이 중 전주시가 26개로 가장 많았으며, 장애인 비영리 단체가 없는 무주군, 순창군, 부안군을 제외하고 남원시와 진안군이 각 1개로 가장 적게 위치한 것이 확인되었음



<차트 3-13> 전북 장애인 비영리 단체 현황 (2024년)

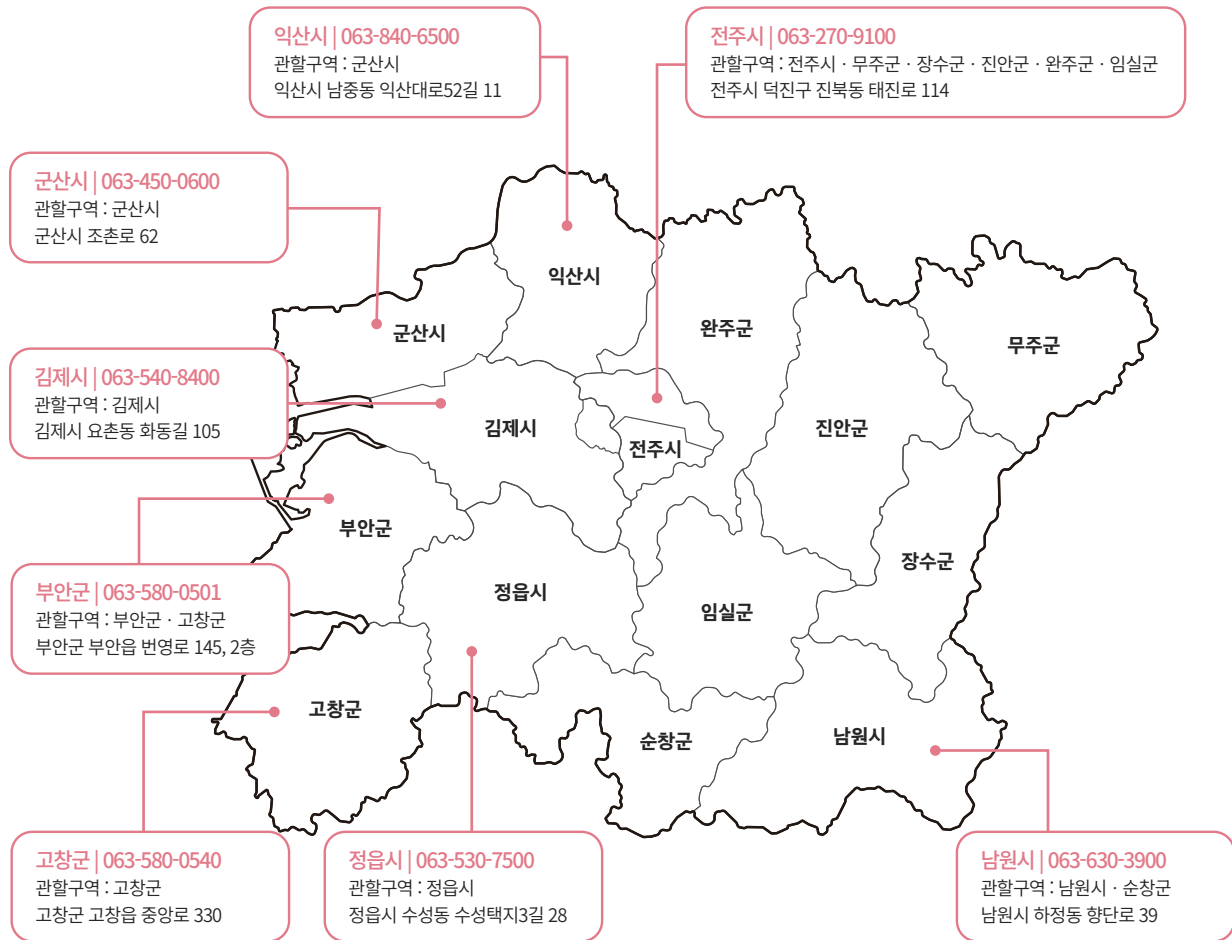
(단위 : 개)

구분	2024년
전북 전체	66
전주시	26
군산시	6
익산시	10
정읍시	5
남원시	1
김제시	3
완주군	7
진안군	1
무주군	0
장수군	2
임실군	3
순창군	0
고창군	2
부안군	0

* 자료출처 : 공공데이터포털, 사회복지일반 참고 (2024년)

3-14. 전북 내 고용복지플러스센터 현황

- 고용복지플러스센터는 고용센터(고용부), 일자리센터(자치단체), 복지지원팀(복지부, 자치단체), 여성새로일하기센터(여가부), 서민금융센터(금융위), 제대군인지원센터(보훈처)등 다양한 기관이 참여하여 고용, 복지, 서민금융 등의 서비스를 원스톱으로 제공하는 기관이며 2025년 기준, 고용복지플러스센터는 도내 8개가 있음. 소재지 기준으로 고용복지플러스센터를 구분하였을 때 전주시, 군산시, 익산시, 정읍시, 남원시, 김제시, 고창군, 부안군에 각 1개소씩 위치함.



<차트 3-14> 전북 내 고용복지플러스센터 현황 (2025년)

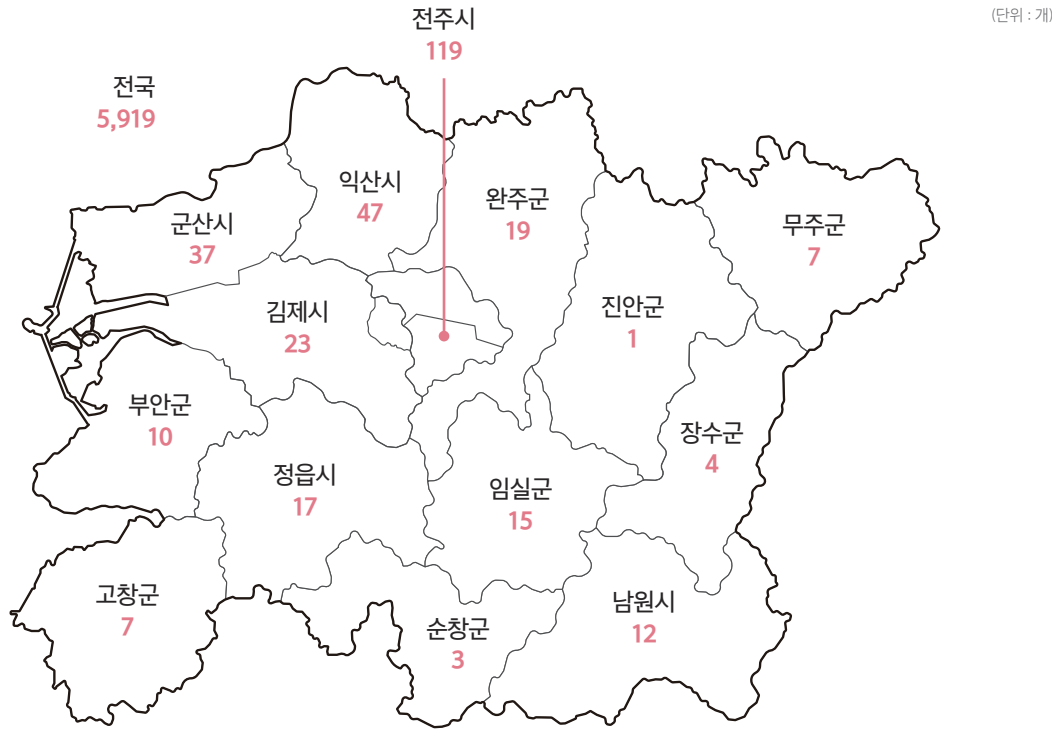
(단위: 개)

구분	센터 현황
전주시	1
군산시	1
익산시	1
정읍시	1
남원시	1
김제시	1
고창군	1
부안군	1

자료출처: 공공데이터포털, 고용노동부 고용복지플러스센터 현황 (2025년)

3-15. 전국, 전북 장애인기업 등록현황

- 2024년 기준, 국내 장애인기업은 총 5,919개소이며 도내 장애인기업은 이 중 5.42%인 321개소임. 이중 가장 많은 장애인기업이 있는 지역은 전주시로 총 119개소가 위치함. 반대로 가장 적은 장애인기업이 있는 지역은 진안군으로 총 1개소가 위치하는 것으로 조사되었음



<차트 3-15> 전국, 전북 장애인기업 등록현황 (2024년)

(단위: 개)

구분	2024년
전국	5,919
전북 전체	321
전주시	119
군산시	37
익산시	47
정읍시	17
남원시	12
김제시	23
완주군	19
진안군	1
무주군	7
장수군	4
임실군	15
순창군	3
고창군	7
부안군	10

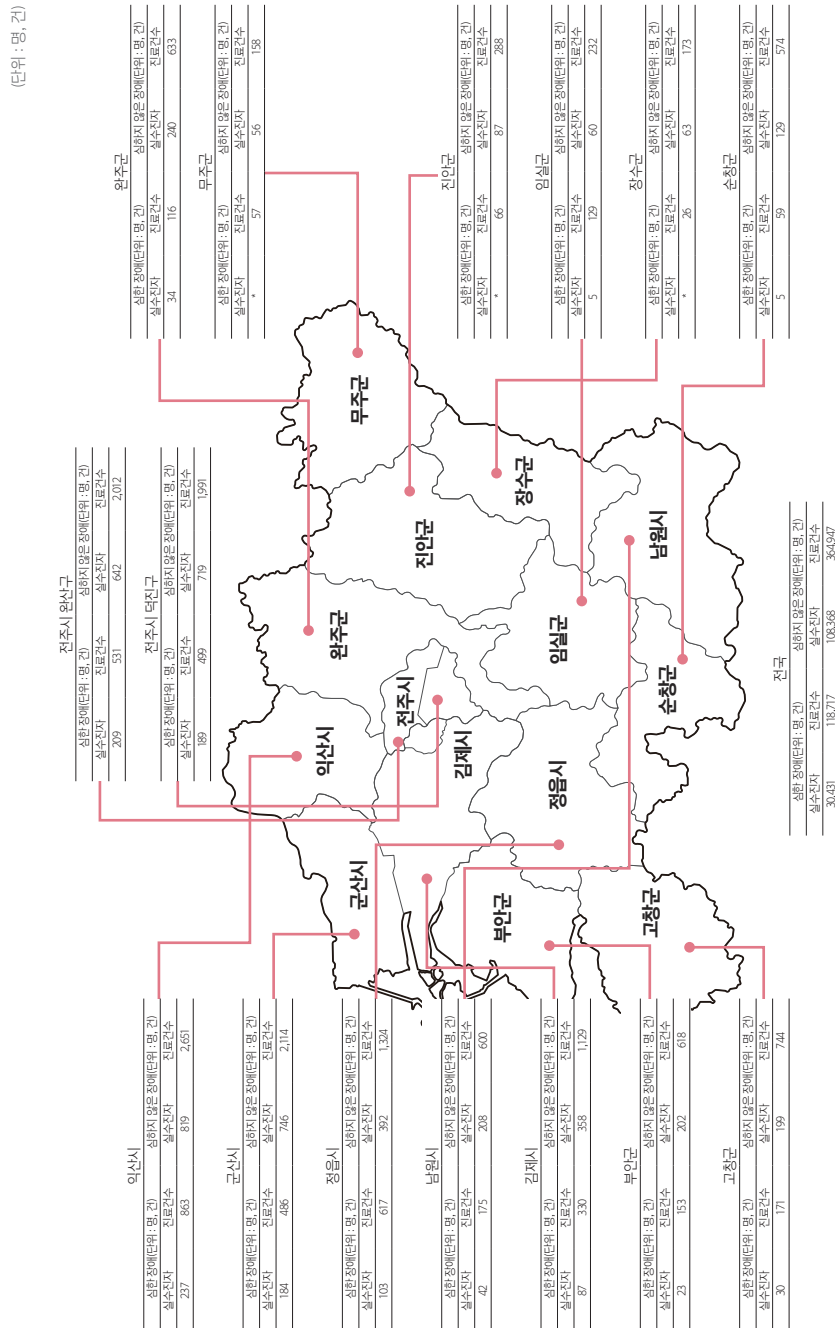
* 자료출처 : 한국장애인고용공단 공개청구자료 (2024년)

04 장애인 건강

4-1. 전국 및 전북 시도별 장애여성 산부인과 방문 현황(장애정도별)

- 2024년 기준, 국내 심한 장애를 가진 여성의 산부인과 실수진인원은 30,431명이며 진료건수는 118,717건임. 한편 도내 심한 장애를 가진 여성의 산부인과 실수진인원은 1,148명으로 국내의 3.77%비율이며 진료건수는 4,278건으로 국내 전체 건수의 3.6%의 비율임. 반대로 국내 심하지 않은 장애를 가진 여성의 산부인과 실수진인원은 108,368명이며 진료건수는 364,947건임. 한편 도내 심하지 않은 장애를 가진 여성의 산부인과 실수진인원은 4,920건으로 국내 전체 건수 중 4.54%의 비율이며 진료건수는 15,241건으로 국내 전체 건수 중 4.18%의 비율로 조사되었음

<차트 4-1> 시도별 장애여성 산부인과 방문 현황 (2024년)



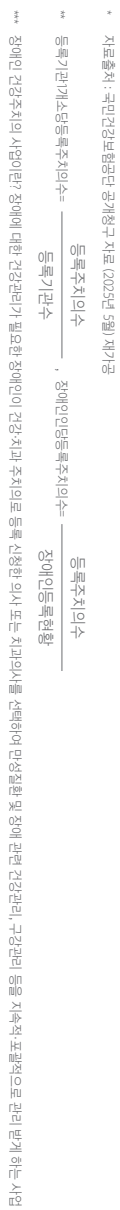
* 자료출처 : 국민건강보험공단 공개항구 자료 (2024년)

** 수진사원의 실가주지 기준 통계자료

*** 통계법 제33조(비밀의 보호)에 근거하여 시군구단위 50미만의 자료는 비식별화된 자료(*)로 실수진자에 차이가 있을 수 있음

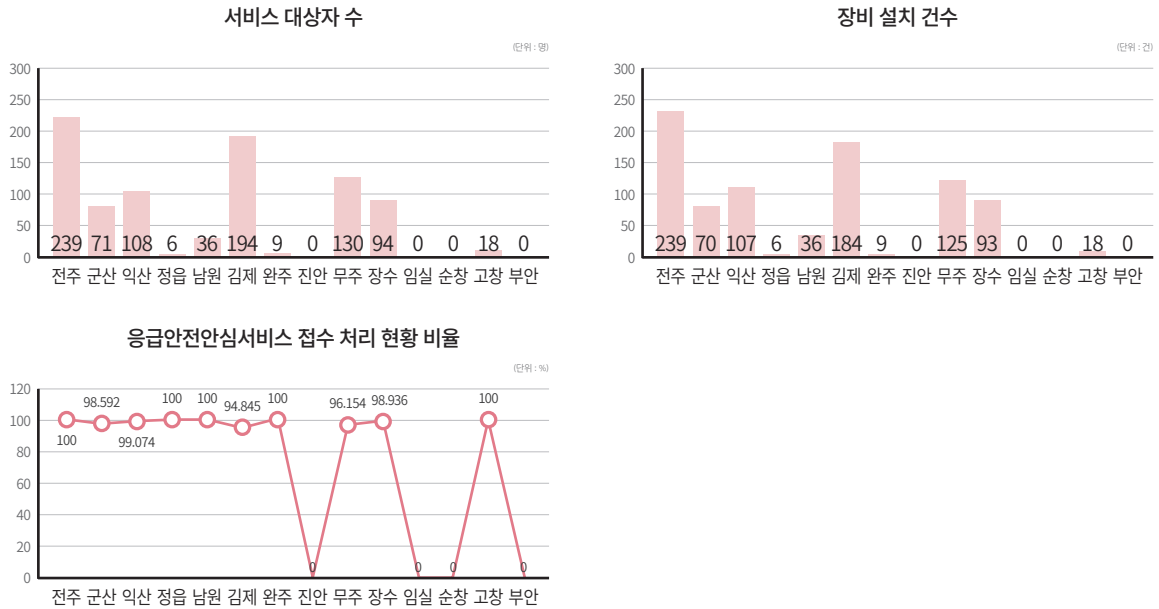
- 2025년 5월 기준, 국내 장애인 건강주치의는 총 1,414명으로 건강주치의 등록기관은 총 1,079개소, 건강주치의 사업 장애인 등록 현황은 12,584명임. 한편 도내 장애인 건강주치의는 총 45명이며 등록기관은 30개소, 건강주치의 사업 장애인 등록현황은 총 611명임. 따라서 도내 등록기관 1개소당 등록주치의는 평균 1.5명, 장애인 1인당 등록주치의 수는 0.07명으로 추정됨

(단위: 명, 개소)



4-3. 전북 시도별 장애인 응급안전안심서비스 접수 및 처리 현황

- 2024년 기준, 도내 장애인 응급안전안심서비스의 대상자 수는 905명이며 서비스 제공을 위한 장비는 총 887건이 설치되어있음. 또한 도내 응급안전안심서비스 접수 처리 현황은 98.0%로 조사되었음. 도 내 14개 시·군 중 진안군과 임실군, 순창군은 장애인 응급안전안심서비스 대상자 및 장비 설치의 시행되지 않고 있음으로 조사되었음



<차트 4-3> 전북 시도별 장애인 응급안전안심서비스 접수 및 처리 현황 (2024년)

(단위: 명, 건, %)

시군별	서비스 대상자 수	장비 설치 건수	응급안전안심서비스 접수 처리 현황 비율
총계	905	887	98.0
전주시	239	239	100.0
군산시	71	70	98.6
익산시	108	107	99.1
정읍시	6	6	100.0
남원시	36	36	100.0
김제시	194	184	94.8
완주군	9	9	100.0
진안군	-	-	0.0
무주군	130	125	96.2
장수군	94	93	98.9
임실군	-	-	0.0
순창군	-	-	0.0
고창군	18	18	100.0
부안군	-	-	0.0

* 자료출처 : 한국사회보장정보원 공개청구 자료 (2024년) 재가공

** 설치 장비의 종류는 활동량감지기, 화재감지기, 출입문감지기, 응급호출기 등

*** 응급안전안심서비스접수처리현황비율 = $\frac{\text{서비스 대상자 수}}{\text{장비 설치 건수}}$

**** 응급안전안심서비스란? 안전의 사각지대에 있는 노인과 장애인이 응급상황을 인지하고 응급상황에 대처할 수 있도록 안전대책을 마련하여 지역사회 예방적 돌봄을 지원하는 서비스

4-4. 전북 시도별 종합병원, 보건소, 보건지소, 보건진료소, 건강생활지원센터 현황

- 2024년 기준, 도내 시도별 종합병원은 총 13개, 보건소는 15개, 보건지소 1개, 보건진료소 240개, 건강생활지원센터 총 8개임. 특히 도내 종합병원은 김제시, 완주군, 진안군, 무주군, 장수군, 임실군, 순창군 지역에는 위치하지 않는 것으로 조사되었음



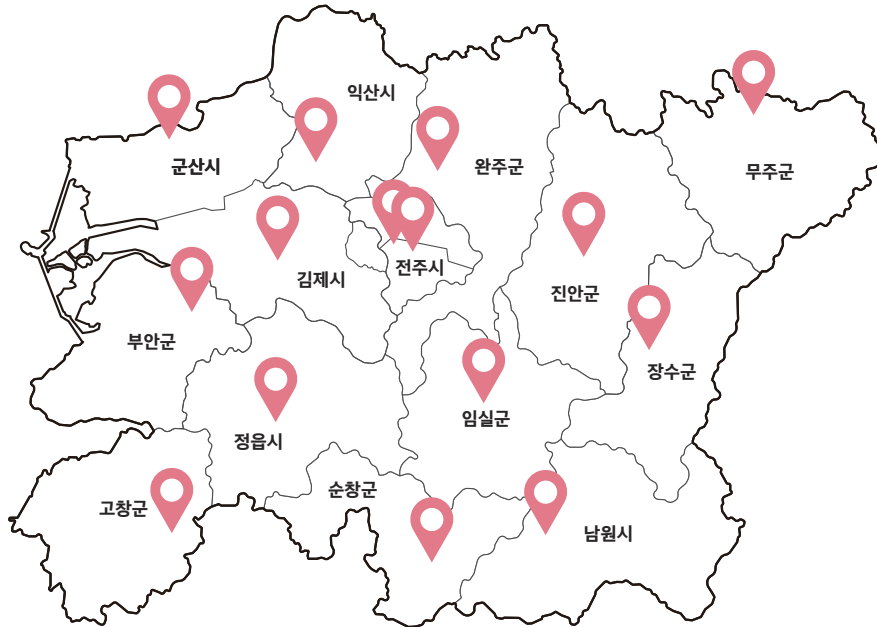
<차트 4-4> 전북 시도별 종합병원, 보건소, 보건지소, 보건진료소, 건강생활지원센터 현황 (2024년)

(단위: 개)

시군별	종합병원	보건소	보건지소	보건진료소	건강생활지원센터
총계	13	15	1	240	8
전주시	5	2	-	3	1
군산시	2	1	14	18	1
익산시	2	1	14	25	3
정읍시	1	1	16	26	-
남원시	1	1	15	25	-
김제시	-	1	14	25	-
완주군	-	1	11	14	1
진안군	-	1	10	12	-
무주군	-	1	5	9	-
장수군	-	1	5	11	1
임실군	-	1	11	20	-
순창군	-	1	10	17	-
고창군	1	1	12	24	-
부안군	1	1	11	11	1

4-5. 전북 시도별 정신건강복지센터 현황

- 2025년 기준, 도내 정신건강복지센터는 총 17개임. 이는 전주시, 군산시를 제외하고 도내 14개 시·군에 1개씩 위치한 것으로 조사된 현황임



<차트 4-5> 전북 시도별 정신건강복지센터 현황 (2025년)

(단위 : 개)

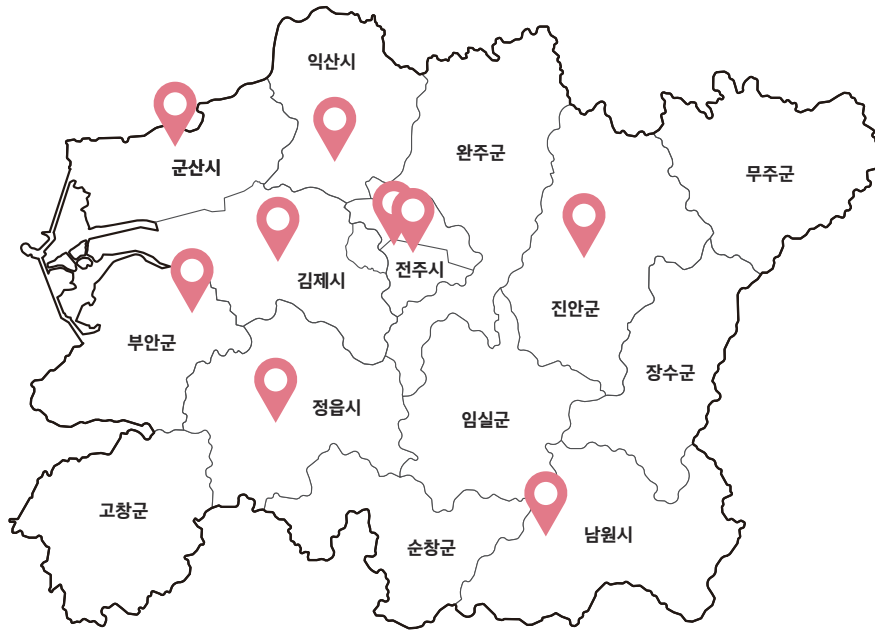
시군별	정신건강복지센터	주소
총계	17	-
전북특별자치도	1	전주시 덕진구 정여립로 1115, 4층
전주시	1	전주시 덕진구 벚꽃로 55
군산시	1	전북군산시 공단대로 482 5층
익산시	1	익산시 무왕로 975
정읍시	1	정읍시 수성택지4길 11
남원시	1	남원시 요천로 1285
김제시	1	김제시 성산길 138
완주군	1	완주군 삼례읍 삼봉8로 10-10
진안군	1	진안군 진안읍 진무로 1189
무주군	1	무주군 무주읍 한풍루로 413
장수군	1	장수군 장수읍 장천로 255-10
임실군	1	임실군 임실읍 호국로 1680
순창군	1	순창군 순창읍 교성로 135
고창군	1	고창군 고창읍 전봉준로 90
부안군	1	부안군 부안읍 오리정로 124

* 자료출처 : 전북특별자치도교육청 늘푸르미 정신건강복지센터 공개자료 (2025년)

** 정신건강복지센터란? 정신건강증진과 자살예방, 정신질환의 회복을 돕기 위해 통합적인 정신건강 서비스를 제공하는 전문기관으로 중증정신질환자를 포함한 해당 지역 주민이 이용 가능함

4-6. 전북 시도별 국민건강보험공단(지사) 현황

- 2025년 기준, 국내 국민건강보험공단(지사)는 총 178개소임. 이 중 5.06%의 비율인 9개가 도내에 위치한 것으로 확인됨. 이는 출장소(무주, 장수, 임실, 순창, 고창)를 포함하지 않은 국민건강보험공단(지사) 현황임



<차트 4-6> 전북 시도별 국민건강보험공단(지사) 현황 (2025년)

(단위: 개)

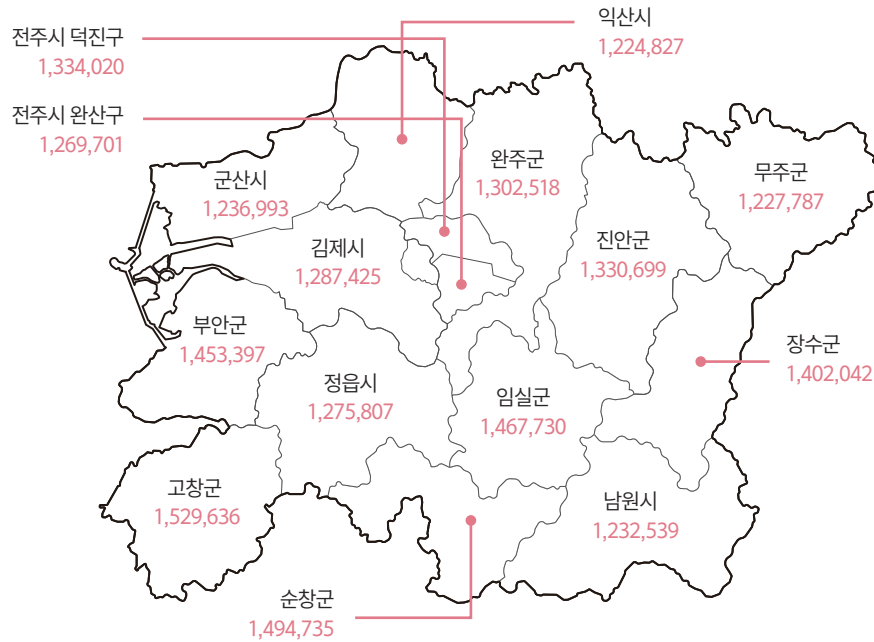
시군별	국민건강보험공단(지사)	주소
전국	178	-
도내 총계	9	-
전주시	2	전주남부지사) 전북특별자치도 전주시 완산구 서신천변12길 9 전주북부지사) 전북특별자치도 전주시 완산구 현무1길 34
군산시	1	전북특별자치도 군산시 조촌4길 89 (조촌동)
익산시	1	전북특별자치도 익산시 고봉로 285 (영등동 749-1)
정읍시	1	전북특별자치도 정읍시 수성5로 13
남원시	1	전북특별자치도 남원시 의서길 20
김제시	1	전북특별자치도 김제시 동서로 317
완주군	0	-
진안군	1	전북특별자치도 진안군 진안읍 학천변길 33
무주군	0	-
장수군	0	-
임실군	0	-
순창군	0	-
고창군	0	-
부안군	1	전북특별자치도 부안군 부안읍 동문안1길 14-4

* 자료출처: 국민건강보험공단 지사 현황 공개자료

** 출장소(무주군, 장수군, 임실군, 순창군, 고창군)는 포함 하지 않은 현황

4-7. 전국, 전북 장애인 1인당 연평균 본인부담금액(시군별)

- 2023년 기준, 국내 장애인 1인당 연평균 본인부담금액은 1,253,668원이며 전북특별자치도내 장애인의 1인당 연평균 본인부담금액은 1,297,730원으로 국내 평균보다 높은 수준임. 또한 14개 시·군 중 1인 연평균 본인부담금액이 가장 높은 지역은 1,529,636원으로 고창군이며 부담금이 가장 낮은 지역은 1,224,827원의 익산시로 조사되었음



<차트 4-7> 전국, 전북 장애인 1인당 연평균 본인부담금액(시군별) (2023년)

(단위 : 원)

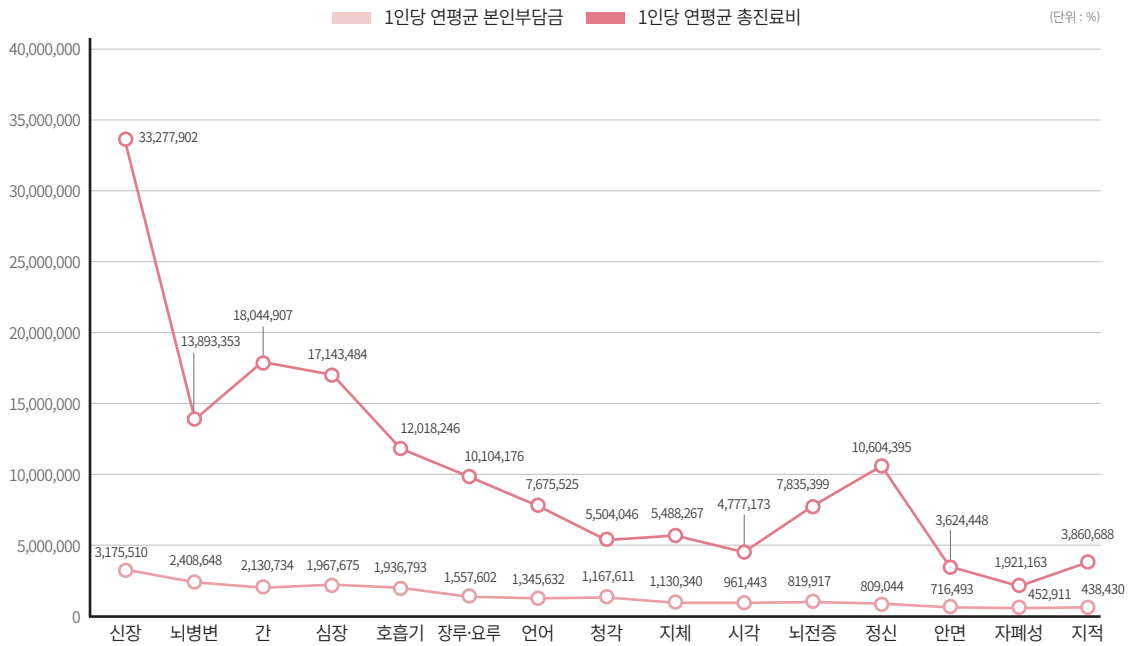
구분	2022년	2023년
시군별	1인당 연평균 본인부담금	1인당 연평균 본인부담금
전국	1,199,705	1,253,668
전북특별자치도	1,237,755	1,297,730
전주시 완산구	1,213,514	1,269,701
전주시 덕진구	1,306,935	1,334,020
군산시	1,175,922	1,236,993
익산시	1,166,366	1,224,827
정읍시	1,201,260	1,275,807
남원시	1,158,789	1,232,539
김제시	1,224,945	1,287,425
완주군	1,225,621	1,302,518
진안군	1,300,650	1,330,699
무주군	1,147,202	1,227,787
장수군	1,306,546	1,402,042
임실군	1,406,915	1,467,730
순창군	1,378,690	1,494,735
고창군	1,446,312	1,529,636
부안군	1,421,795	1,453,397

* 자료출처 : 「장애인건강보건통계」, 보건복지부 (2023년)

** 본 자료의 1인당 연평균 본인부담금액은 입원, 외래, 약국 이용 비용의 전체 평균 본인부담금액임

4-8. 전국 장애인 1인당 연평균 진료비 및 1인당 연평균 본인부담금액(장애유형별)

- 2023년 기준, 1인당 연평균 총진료비가 가장 높은 장애 유형은 33,277,902원인 신장장애가 가장 높았으며 자폐성 장애는 1,921,163원으로 연평균 총 진료비가 가장 낮았음. 한편 1인당 연평균 본인부담금액이 가장 높은 장애 유형은 마찬가지로 신장장애이며 비용은 3,175,510원이었으며 1인당 연평균 본인부담금액이 가장 낮은 유형은 지적장애로 438,430원으로 조사되었음



<차트 4-8> 전국 장애인 1인당 연평균 진료비 및 1인당 연평균 본인부담금액(장애유형별) (2023년)

(단위 : 원)

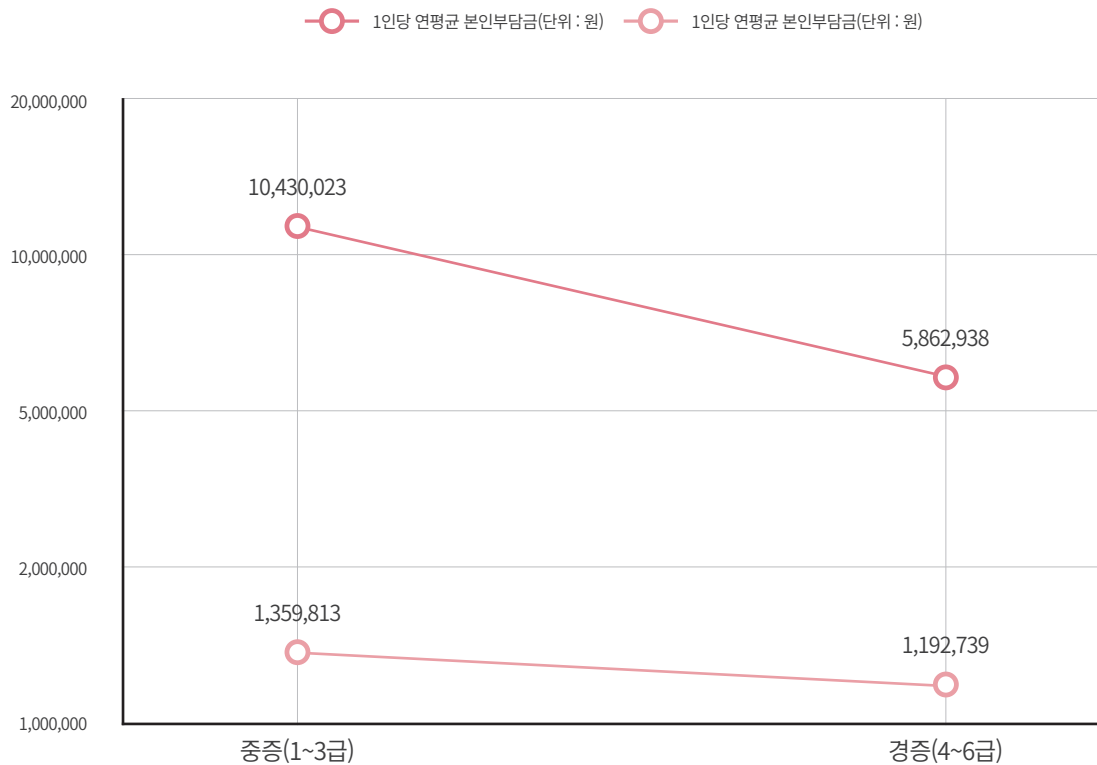
연도	2022		2023	
장애유형별	1인당 연평균 총진료비	1인당 연평균 본인부담금	1인당 연평균 총진료비	1인당 연평균 본인부담금
지체	5,229,204	1,079,220	33,277,902	3,175,510
뇌병변	13,190,162	2,291,446	13,893,353	2,408,648
시각	4,585,467	923,973	18,044,907	2,130,734
청각	5,296,370	1,126,720	17,143,484	1,967,675
언어	7,320,129	1,274,412	12,018,246	1,936,793
지적	3,655,375	410,105	10,104,176	1,557,602
자폐성	1,761,668	403,535	7,675,525	1,345,632
정신	10,246,243	774,491	5,504,046	1,167,611
신장	32,647,963	3,105,395	5,488,267	1,130,340
심장	15,828,615	1,862,353	4,777,173	961,443
호흡기	10,415,548	1,724,857	7,835,399	819,917
간	17,890,582	2,088,748	10,604,395	809,044
안면	3,376,147	654,231	3,624,448	716,493
장루·요루	9,391,749	1,455,784	1,921,163	452,911
뇌전증	7,062,664	751,667	3,860,688	438,430

* 자료출처 : 「장애인건강보통조사」, 보건복지부 (2023년)

** 본 자료의 1인당 연평균 본인부담금액은 입원, 외래, 약국 이용 비용의 전체 평균 본인부담금액임

4-9. 전국 장애인 1인당 연평균 진료비 및 1인당 연평균 본인부담금액(장애정도별)

- 2023년 기준, 국내 중증장애인의 1인당 연평균 총진료비는 10,430,023원이며 1인당 연평균 본인부담금은 1,359,813원임. 한편 경증장애인의 1인당 연평균 총진료비는 중증장애인 연평균 총진료비의 56.2% 수준인 5,862,938원이며 1인당 연평균 본인부담금은 비슷한 수준인 1,192,739원임



<차트 4-9> 전국 장애인 1인당 연평균 진료비 및 1인당 연평균 본인부담금액(장애정도별) (2023년)

(단위: 원)

연도	장애정도별	1인당 연평균 총진료비	1인당 연평균 본인부담금
2022	중증(1~3급)	9,985,712	1,300,997
		5,575,807	1,141,296
2023	경증(4~6급)	10,430,023	1,359,813
		5,862,938	1,192,739

* 자료출처: 「장애인건강보건통계」, 보건복지부 (2023년)

** 본 자료의 1인당 연평균 본인부담금액은 입원, 외래, 약국 이용 비용의 전체 평균 본인부담금액임

4-10. 전국 장애인 1인당 연평균 진료비 및 1인당 연평균 본인부담금액(장애기간별)

- 2023년 기준, 국내 장애인 1인당 연평균 총진료비 및 본인부담금은 장애기간 10년 미만인 경우 10,852,338원과 1,739,072원으로 가장 높았으며 장애기간이 짧을수록 비용은 증가하는 것으로 조사되었음



<차트 4-10> 전국 장애인 1인당 연평균 진료비 및 1인당 연평균 본인부담금액(장애기간별) (2023년)

(단위 : 원)

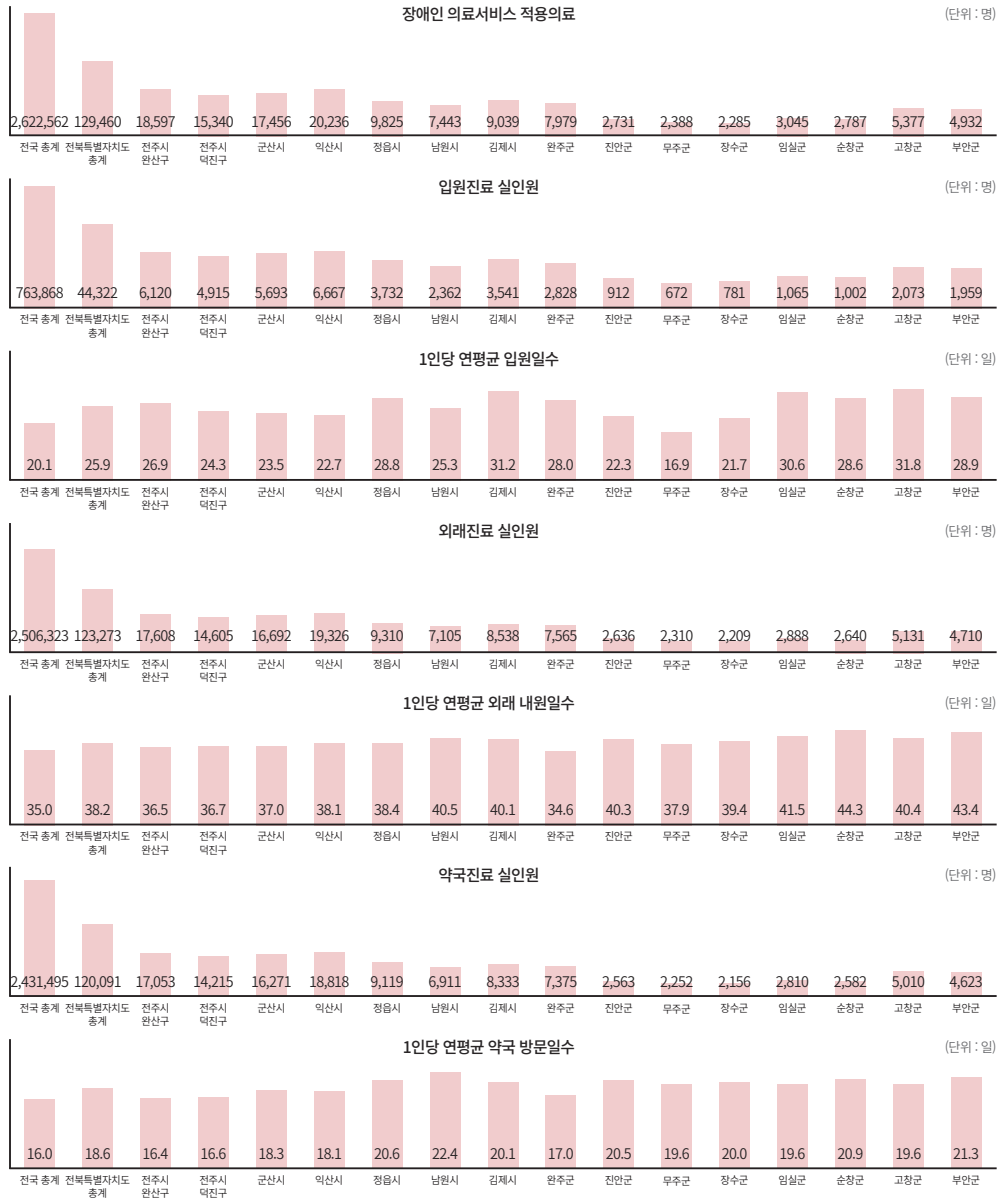
연도	장애기간	1인당 연평균 총진료비	1인당 연평균 본인부담금
2022	10년 미만	10,414,154	1,663,831
	10~20년 미만	6,274,800	1,110,114
	20년 이상	5,338,514	875,908
2023	10년 미만	10,852,338	1,739,072
	10~20년 미만	6,578,153	1,154,658
	20년 이상	5,631,591	932,428

* 자료출처 : 「장애인건강보통조사」, 보건복지부 (2023년)

** 본 자료의 1인당 연평균 본인부담금액은 입원, 외래, 약국 이용 비용의 전체 평균 본인부담금액임

4-11. 전국, 전북 장애인 의료서비스 이용 현황(시군별)

- 2023년 기준, 국내 장애인 1인당 연평균 입원일수는 20.1일이며 도내 시군 중 무주군(연평균 입원일수 16.9일)을 제외하고 그 외 지역은 국내 평균 입원일수보다 높았음. 또한 국내 장애인 1인당 연평균 내원일수는 35.0일이며 도내 시군 중 완주군(연평균 내원일수 34.6일)을 제외하고 그 외 지역은 국내 평균 내원일수보다 높았음. 마지막으로 국내 장애인 1인당 약국 방문 일수는 16.0일이며 도내 시군 모두 국내 평균 약국 방문 일수보다 높은 것으로 조사되었음



<차트 4-11> 전국, 전북 장애인 의료서비스 이용 현황 (2023년)

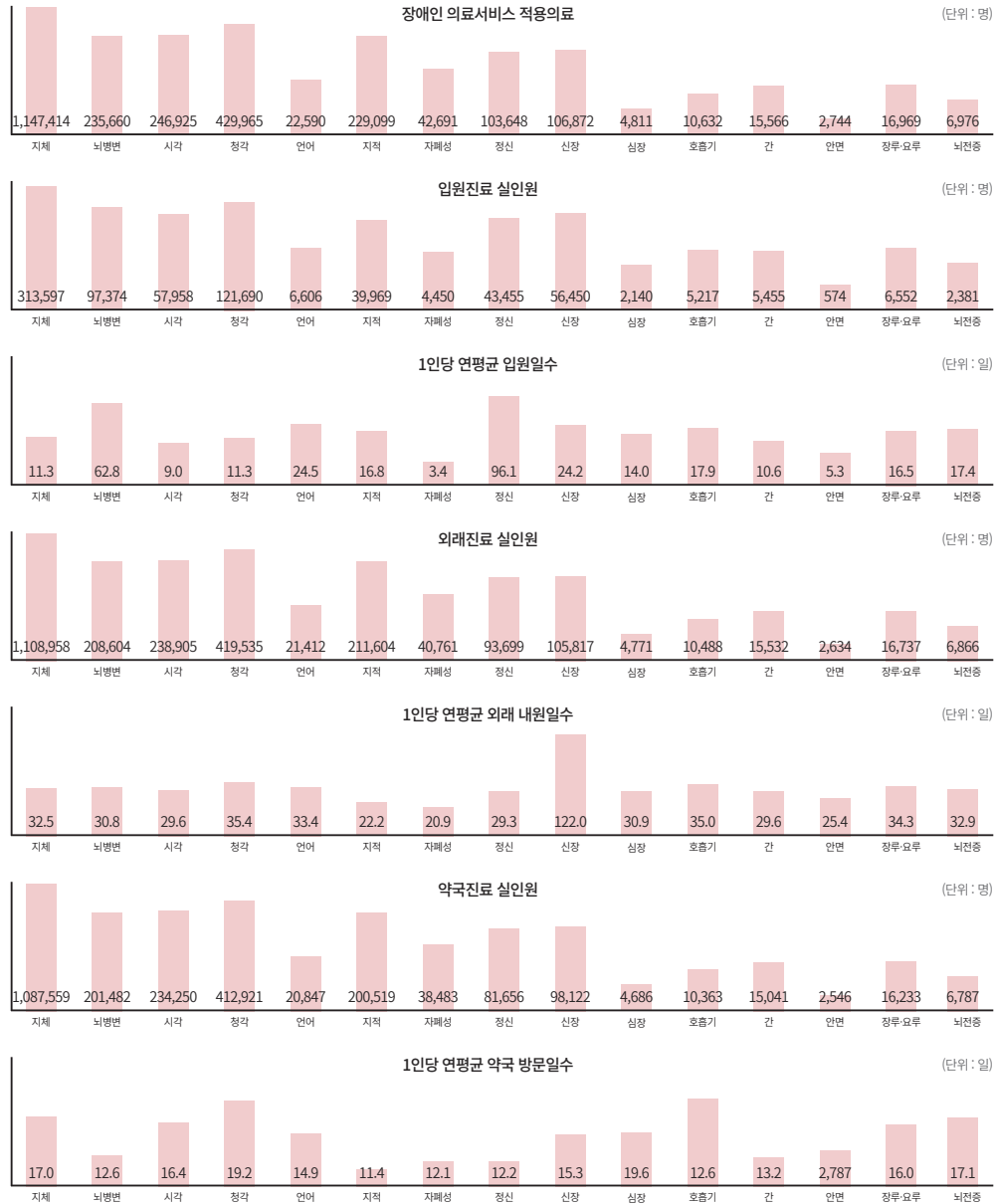
(단위: 명, 일, 원)

시군별 *2023년 기준	입원					외래					약국				
	적용인구(명)	진료실인원(명)	입원일수(일)	1인당 연평균 방문일수(일)	입원 1회당 진료비(원)	적용인구(명)	진료실인원(명)	내원일수(일)	1인당 연평균 방문일수(일)	내원 1회당 진료비(원)	적용인구(명)	진료실인원(명)	방문일수(일)	1인당 연평균 방문일수(일)	방문 1회당 진료비(원)
전국 총계	2,622,562	763,868	52,791,832	20.1	179,199.9	2,622,562	2,506,323	91,711,407	35.0	75,784.6	2,622,562	2,431,495	42,004,178	16.0	69,468.3
전북특별자치도 총계	129,460	44,322	3,356,450	25.9	157,229.3	129,460	123,273	4,947,038	38.2	61,286.9	129,460	120,091	2,407,484	18.6	66,814.6
전주시 완산구	18,597	6,120	500,392	26.9	153,240.7	18,597	17,608	679,155	36.5	67,500.5	18,597	17,053	305,741	16.4	72,378.4
전주시 덕진구	15,340	4,915	373,178	24.3	162,159.0	15,340	14,605	563,448	36.7	68,383.0	15,340	14,215	253,973	16.6	67,898.3
군산시	17,456	5,693	410,391	23.5	164,626.1	17,456	16,692	645,572	37.0	63,947.8	17,456	16,271	318,799	18.3	69,916.9
익산시	20,236	6,667	458,580	22.7	170,232.6	20,236	19,326	770,127	38.1	65,438.8	20,236	18,818	366,174	18.1	68,503.8
정읍시	9,825	3,732	282,926	28.8	147,786.1	9,825	9,310	377,096	38.4	55,976.9	9,825	9,119	201,915	20.6	63,022.9
남원시	7,443	2,362	188,385	25.3	150,065.4	7,443	7,105	301,160	40.5	53,219.5	7,443	6,911	166,794	22.4	55,458.5
김제시	9,039	3,541	281,954	31.2	144,803.3	9,039	8,538	362,488	40.1	54,783.9	9,039	8,333	182,014	20.1	65,743.7
완주군	7,979	2,828	223,324	28.0	148,121.1	7,979	7,565	275,936	34.6	59,803.2	7,979	7,375	135,331	17.0	70,250.1
진안군	2,731	912	60,888	22.3	162,068.8	2,731	2,636	110,029	40.3	56,001.3	2,731	2,563	56,011	20.5	64,686.3
무주군	2,388	672	40,426	16.9	183,393.1	2,388	2,310	90,569	37.9	54,950.5	2,388	2,252	46,804	19.6	60,832.1
장수군	2,285	781	49,563	21.7	176,328.0	2,285	2,209	90,115	39.4	53,064.6	2,285	2,156	45,646	20.0	68,251.7
임실군	3,045	1,065	93,150	30.6	143,745.8	3,045	2,888	126,388	41.5	56,624.9	3,045	2,810	59,579	19.6	64,708.9
순창군	2,787	1,002	79,602	28.6	149,594.2	2,787	2,640	123,425	44.3	51,397.0	2,787	2,582	58,378	20.9	60,485.0
고창군	5,377	2,073	171,161	31.8	159,712.2	5,377	5,131	217,458	40.4	57,024.3	5,377	5,010	105,437	19.6	62,934.6
부안군	4,932	1,959	142,530	28.9	156,222.2	4,932	4,710	214,072	43.4	55,206.9	4,932	4,623	104,888	21.3	67,229.2

* 자료출처: 「장애인건강보건통계」, 보건복지부 (2023년)

4-12. 전국 장애인 의료서비스 이용 현황(장애유형별)

- 2023년 기준, 장애유형별 1인당 연평균 입원일수가 96.1일로 가장 길었던 장애유형은 정신장애이며 3.4일로 가장 짧았던 장애유형은 자폐성 장애임. 또한 1인당 연평균 내원일수가 122일로 가장 길었던 장애유형은 신장장애이며 20.9일로 자폐성장애의 1인당 연평균 내원일수가 가장 짧았음. 마지막으로 약국의 1인당 연평균 방문일수는 호흡기 장애가 19.6일로 가장 길었으며 지적장애는 11.4일로 가장 짧은 것으로 조사되었음



<차트 4-12> 전국 장애인 의료서비스 이용 현황(장애유형별) (2023년)

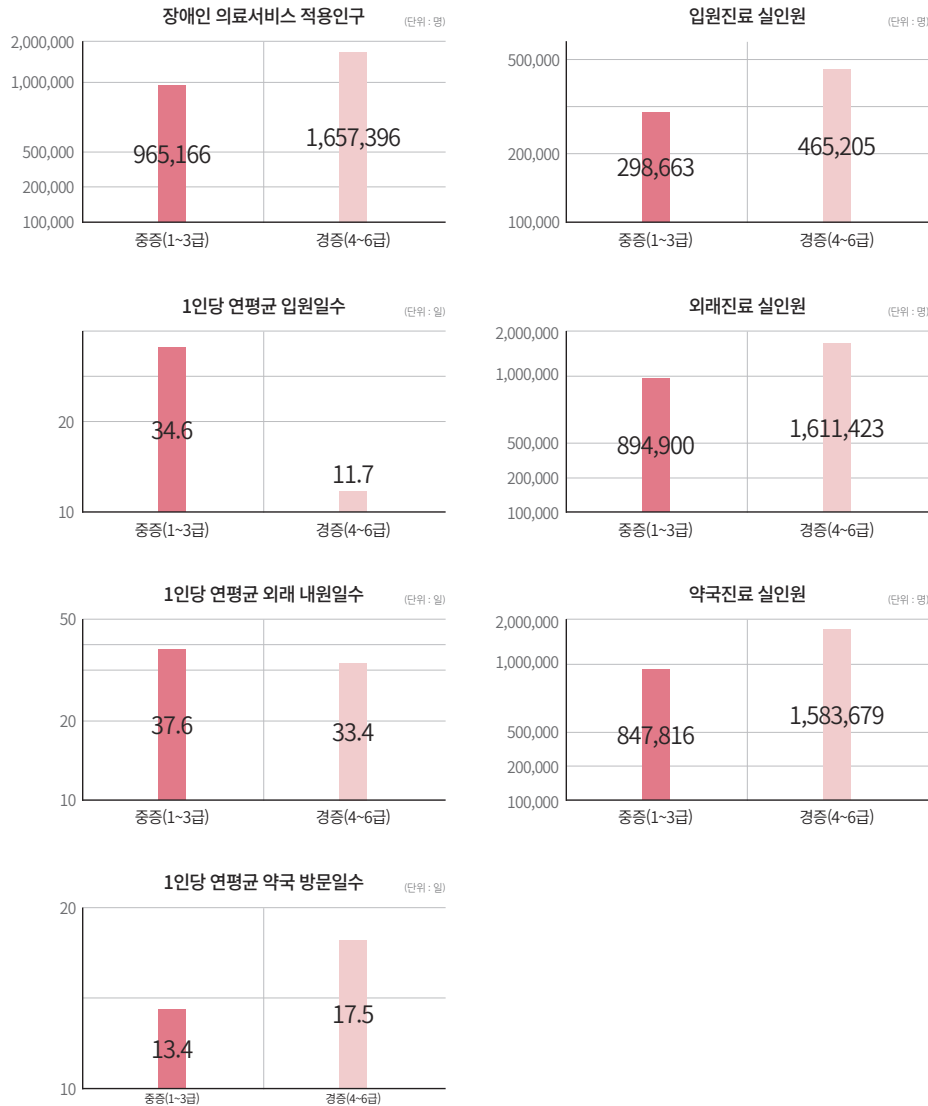
(단위: 명, 일, 원)

시군별 *2023년기준	입원					외래					약국				
	적용인구 (명)	진료실인원 (명)	입원일수 (일)	1인당 연평균 입원일수 (일)	입원 1회당 진료비 (원)	적용인구 (명)	진료실인원 (명)	내원일수 (일)	1인당 연평균 내원일수 (일)	내원 1회당 진료비 (원)	적용인구 (명)	진료실인원 (명)	방문일수 (일)	1인당 연평균 방문일수 (일)	방문 1회당 진료비 (원)
전국 총계	2,622,562	763,868	52,791,832	20.1	179,199.9	2,622,562	2,506,323	91,711,407	35.0	75,784.6	2,622,562	2,431,495	42,004,178	16.0	69,468.3
전북특별자치도 총계	129,460	44,322	3,356,450	25.9	157,229.3	129,460	123,273	4,947,038	38.2	61,286.9	129,460	120,091	2,407,484	18.6	66,814.6
전주시 완산구	18,597	6,120	500,392	26.9	153,240.7	18,597	17,608	679,155	36.5	67,500.5	18,597	17,053	305,741	16.4	72,378.4
전주시 덕진구	15,340	4,915	313,178	24.3	162,159.0	15,340	14,605	563,448	36.7	68,383.0	15,340	14,215	253,973	16.5	67,898.3
군산시	17,456	5,693	410,301	23.5	169,626.1	17,456	16,692	645,572	37.0	63,947.8	17,456	16,771	318,799	18.3	69,916.9
익산시	20,236	6,667	458,580	22.7	170,232.6	20,236	19,326	770,127	38.1	65,438.8	20,236	18,818	366,174	18.1	68,503.8
정읍시	9,825	3,732	282,926	28.8	147,786.1	9,825	9,310	377,096	38.4	56,976.9	9,825	9,119	201,915	20.6	63,022.9
남원시	7,443	2,362	188,385	25.3	150,065.4	7,443	7,105	301,160	40.5	53,219.5	7,443	6,911	166,794	22.4	55,458.5
간성시	9,039	3,541	261,954	31.2	144,803.3	9,039	8,538	362,488	40.1	54,783.9	9,039	8,333	182,014	20.1	65,743.7
완주군	7,979	2,828	223,304	28.0	148,171.1	7,979	7,565	275,936	34.6	59,803.2	7,979	7,375	135,331	17.0	70,250.1
진안군	2,731	912	60,888	22.3	162,068.8	2,731	2,636	110,029	40.3	56,001.3	2,731	2,563	56,011	20.5	64,686.3
무주군	2,388	672	40,426	16.9	183,393.1	2,388	2,310	90,569	37.9	54,950.5	2,388	2,252	46,804	19.6	60,832.1
장수군	2,285	781	49,563	21.7	176,328.0	2,285	2,209	90,115	39.4	53,064.6	2,285	2,156	45,646	20.0	68,251.7
진원군	3,045	1,065	39,150	30.6	143,745.8	3,045	2,888	126,388	41.5	56,624.9	3,045	2,810	59,579	19.6	64,708.9
고창군	2,787	1,002	79,602	28.6	149,594.2	2,787	2,640	123,425	44.3	51,397.0	2,787	2,582	58,378	20.9	60,485.0
고령군	5,377	2,073	171,161	31.8	159,712.2	5,377	5,131	217,458	40.4	57,024.3	5,377	5,010	105,437	19.6	62,934.6
부안군	4,932	1,959	142,530	28.9	156,222.2	4,932	4,710	214,072	43.4	55,206.9	4,932	4,623	104,888	21.3	67,229.2

* 자료출처: 「장애인건강보건통계」, 보건복지부 (2023년)

4-13. 전국 장애인 의료서비스 이용 현황(장애정도별)

- 2023년 기준, 국내 중증장애인의 1인당 연평균 입원일수는 34.6일로 경증장애인의 평균 입원일수인 11.7일보다 약 2.96배 높았음. 그 밖에 1인당 연평균 내원일수는 중증장애인이 경증장애인보다 4.2일 더 많았으며 약국 방문 일수는 중증장애인보다 경증장애인의 평균이 더 높은 것으로 조사되었음



<차트 4-13> 전국 장애인 의료서비스 이용 현황(장애정도별) (2023년)

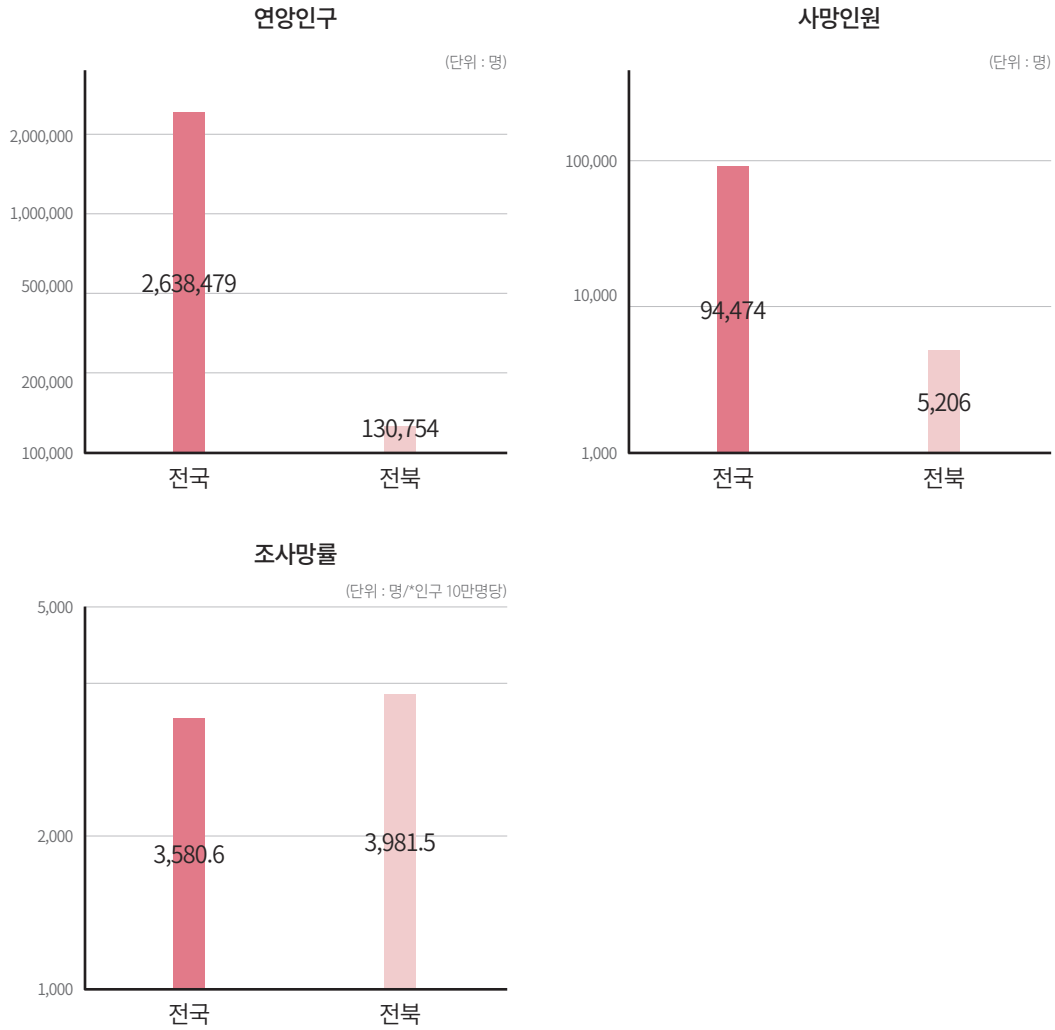
(단위: 명, 일, 원)

연도	시군별	입원					외래					약국				
		적용인구 (명)	진료실인원 (명)	입원일수 (일)	1인당 연평균 입원일수 (일)	입원 1회당 진료비 (원)	적용인구 (명)	진료실인원 (명)	내원일수 (일)	1인당 연평균 내원일수 (일)	내원 1회당 진료비 (원)	적용인구 (명)	진료실인원 (명)	방문일수 (일)	1인당 연평균 방문일수 (일)	방문 1회당 진료비 (원)
2022	중증(1~3급)	965,390	296,731	34,551,145	35.8	143,803.6	965,390	896,180	35,897,167	37.2	99,351.0	965,390	853,402	12,497,596	12.9	67,289.2
	경증(4~6급)	1,653,316	448,319	19,468,841	11.8	207,392.4	1,653,316	1,608,975	55,848,433	33.8	55,677.5	1,653,316	1,582,384	28,691,475	17.4	67,327.7
2023	중증(1~3급)	965,166	298,663	33,387,979	34.6	153,882.0	965,166	894,900	36,292,315	37.6	103,117.6	965,166	847,816	12,964,942	13.4	68,278.6
	경증(4~6급)	1,657,396	465,205	19,403,853	11.7	222,764.1	1,657,396	1,611,423	55,419,092	33.4	57,885.1	1,657,396	1,583,679	29,039,236	17.5	69,999.5

* 자료출처: 「장애인건강보건통계」, 보건복지부 (2023년)

4-14. 전국, 전북 장애인 조사망률

- 2023년 기준, 국내 장애인 연앙인구는 2,638,479명으로 이 중 사망인원은 94,474명으로 조사망률은 3,580.6임. 한편 도내 장애인 연앙인구는 130,754명으로 이 중 사망인원 5,206명, 조사망률은 3,981.5로 국내 조사망률보다 높은 것으로 조사되었음



<차트 4-14> 전국 장애인 의료서비스 이용 현황(장애유형별) (2023년)

(단위: 명)

연도	구분	연앙인구 (명)	사망인원 (명)	조사망률 (인구 10만명당 명)
2022	전국	2,648,800	102,916	3,885.4
	전북	132,087	5,544	4,197.2
2023	전국	2,638,479	94,474	3,580.6
	전북	130,754	5,206	3,981.5

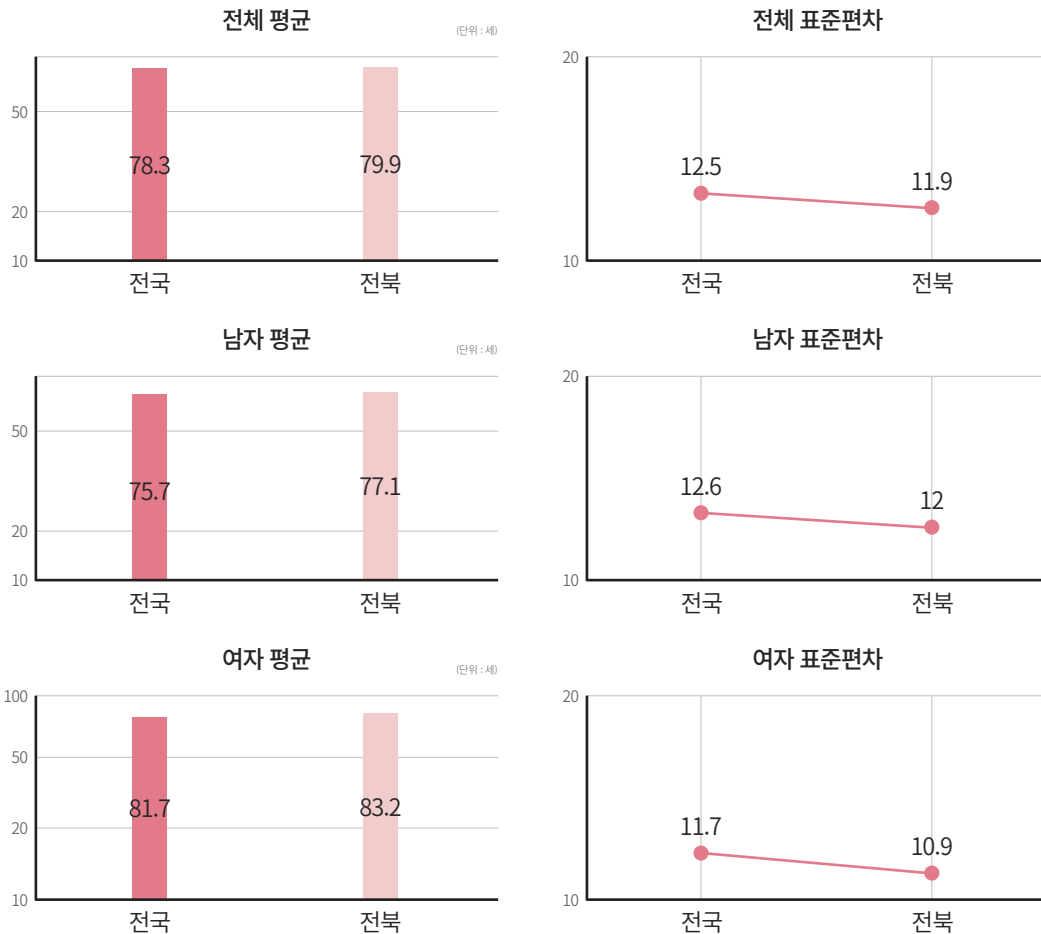
* 자료출처 : 한국사회보장정보원 공개청구 자료 (2024년) 재가공

** 연앙인구란? 특정 시점(보통연말)의 인구가 아닌 연초 인구와 연말 인구의 산술평균

*** 조사망률이란? 1년 간 발생한 총 사망자수를 해당연도의 추정된 연앙인구로 나눈 수치를 100,000 분비로 표현한 지표

4-15. 전국, 전북 장애인 사망 시 평균 연령

- 2023년 기준, 국내 남성 장애인 사망 시 평균 연령은 75.7세, 여성 장애인의 사망 시 평균 연령은 81.7세로 전체 평균은 78.3세임. 한편, 도내 남성 장애인 사망 시 평균 연령은 77.1세, 여성 장애인의 사망 시 평균 연령은 83.2세로 국내 평균 보다 높았으며 전체 평균은 마찬가지로 79.9세로 국내 평균 보다 높은 것으로 조사되었음



<차트 4-15> 전국, 전북 장애인 사망 시 평균 연령 (2023년)

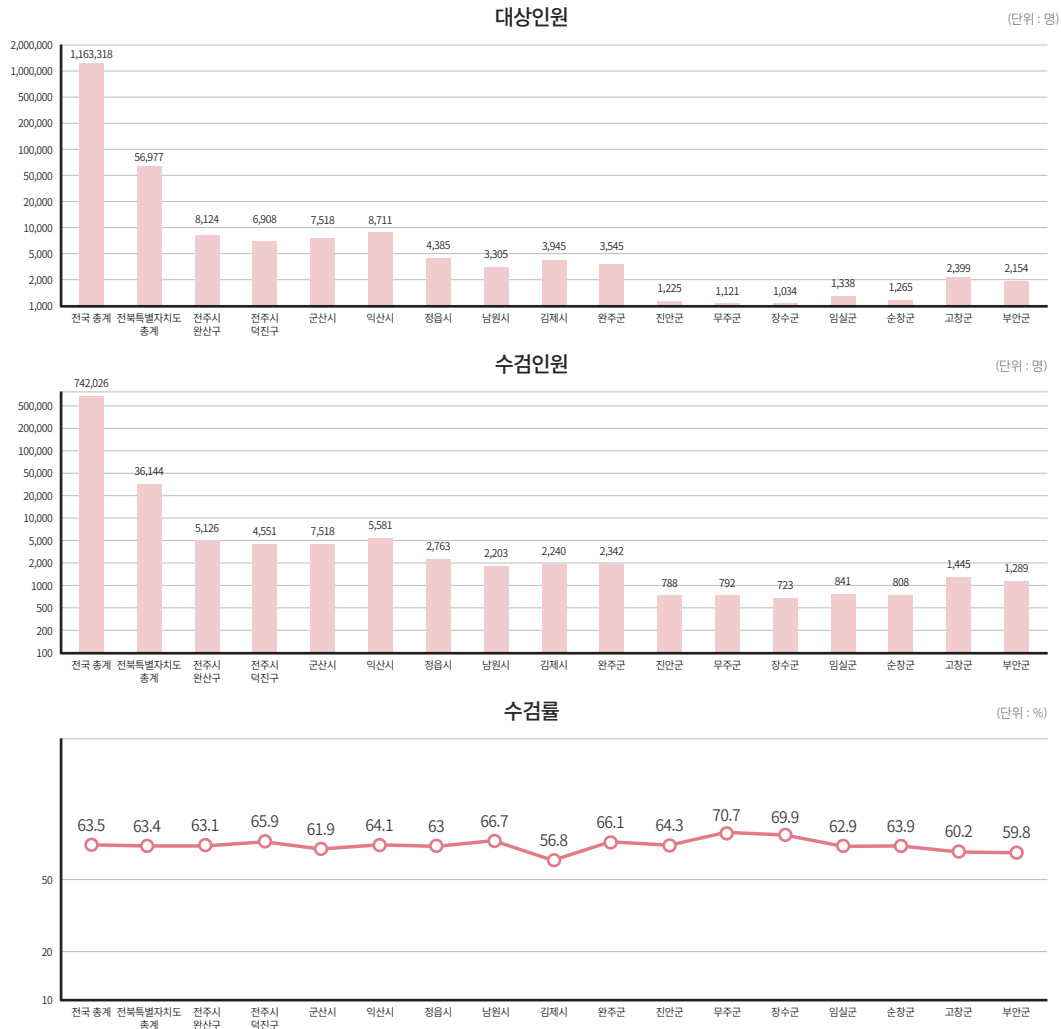
(단위: 세)

연도	구분	전체		남자		여자	
		평균(세)	표준편차	평균(세)	표준편차	평균(세)	표준편차
2022	전국	77.9	12.6	75.3	12.7	81.2	11.9
	전북	79.5	12.0	76.4	12.4	82.9	10.5
2023	전국	78.3	12.5	75.7	12.6	81.7	11.7
	전북	79.9	11.9	77.1	12.0	83.2	10.9

* 자료출처: 「장애인건강보건통계」, 보건복지부 (2023년)

4-16. 전국, 전북 장애인 일반건강검진 수검률(시군별)

- 2023년 기준, 국내 장애인 일반건강검진 대상인원은 1,168,318명이며 이 중 수검인원은 742,026명으로 수검률은 63.5%임. 한편 도내 장애인 일반건강검진의 대상인원은 국내 대상인원 중 4.88%인 56,977명으로 수검인원은 이 중 36,144명 수검률은 63.4%로 조사되었음



<차트 4-16> 전국, 전북 장애인 일반건강검진 수검률(시군별) (2023년)

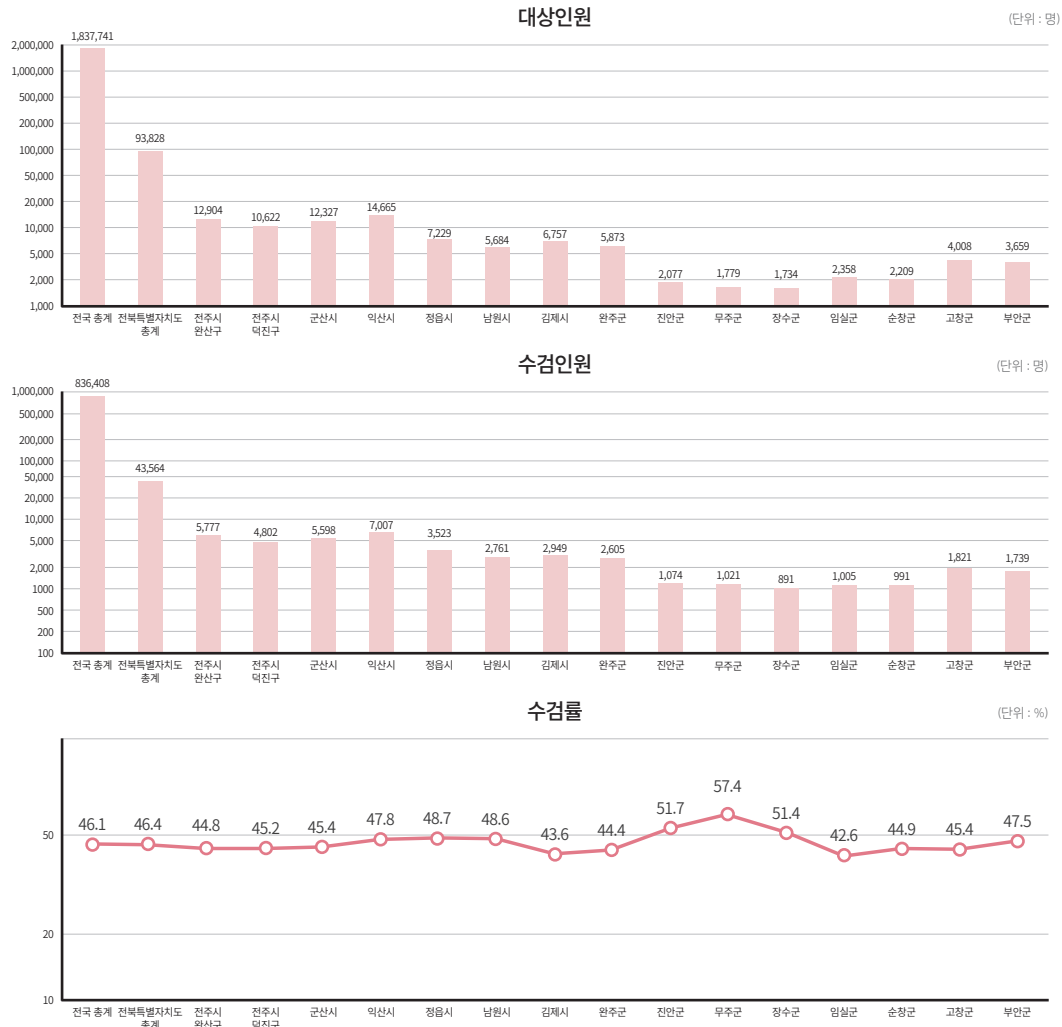
(단위 : 명, %)

연도	2022			2023		
구분	대상 인원 (명)	수검 인원 (명)	수검률 (%)	대상 인원 (명)	수검 인원 (명)	수검률 (%)
전국 총계	1,181,951	750,241	63.5	1,168,318	742,026	63.5
전북특별자치도 총계	57,520	36,845	64.1	56,977	36,144	63.4
전주시 완산구	7,975	5,119	64.2	8,124	5,126	63.1
전주시 덕진구	7,099	4,835	68.1	6,908	4,551	65.9
군산시	7,502	4,695	62.6	7,518	4,652	61.9
익산시	8,951	5,747	64.2	8,711	5,581	64.1
정읍시	4,463	2,760	61.8	4,385	2,763	63.0
남원시	3,319	2,198	66.2	3,305	2,203	66.7
김제시	3,846	2,220	57.7	3,945	2,240	56.8
완주군	3,570	2,388	66.9	3,545	2,342	66.1
진안군	1,209	810	67.0	1,225	788	64.3
무주군	1,084	690	63.7	1,121	792	70.7
장수군	1,047	689	65.8	1,034	723	69.9
임실군	1,417	891	62.9	1,338	841	62.9
순창군	1,317	886	67.3	1,265	808	63.9
고창군	2,469	1,502	60.8	2,399	1,445	60.2
부안군	2,252	1,415	62.8	2,154	1,289	59.8

* 자료출처 : 「장애인건강보통통계」, 보건복지부 (2023년)

4-17. 전국, 전북 장애인 암검진 통합 수검률(시군별)

- 2023년 기준, 국내 장애인의 암검진 대상인원은 1,815,827명으로 이 중 수검인원은 836,408명 수검률은 46.1%이며 도내 장애인 암검진 대상인원은 전체 중 5.17%인 93,885명이며 수검인원은 43,564명으로 국내 수검률과 유사한 수준인 46.4%로 조사되었음



<차트 4-17> 전국, 전북 장애인 암검진 통합 수검률(시군별) (2023년)

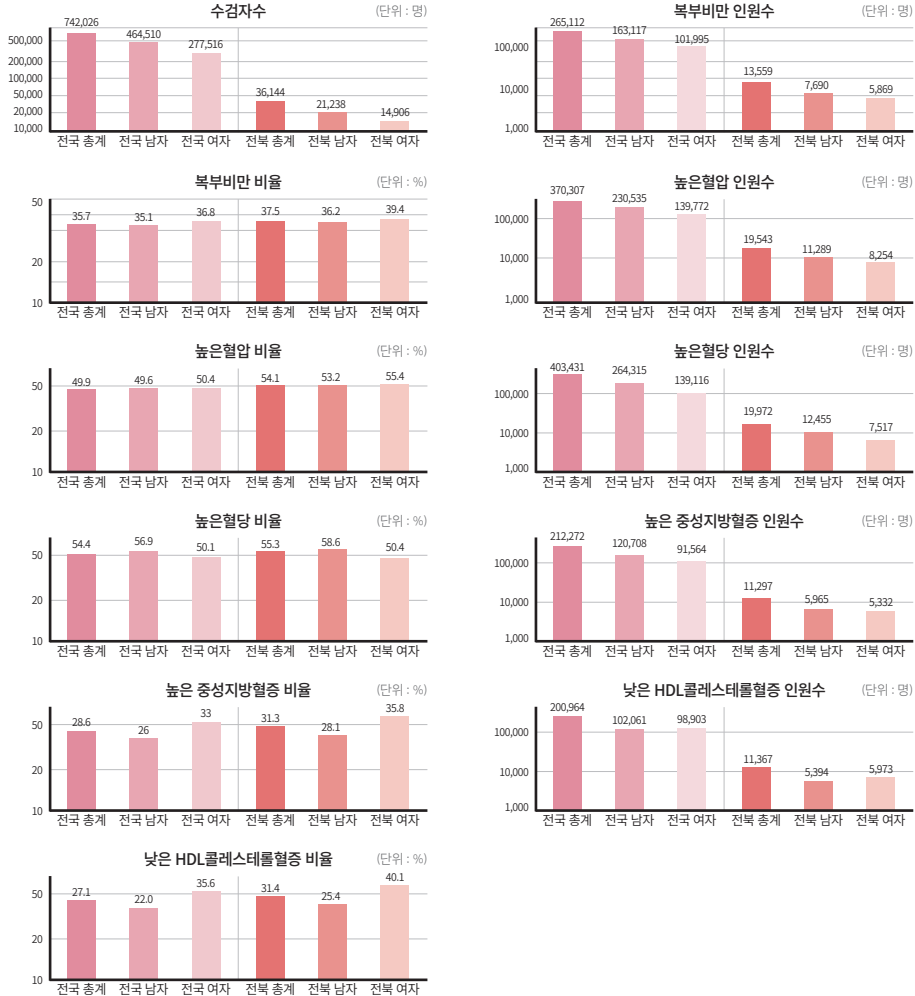
(단위: 명, %)

구분	대상인원 (명)	수검인원 (명)	수검률 (%)	대상인원 (명)	수검인원 (명)	수검률 (%)
전국 총계	1,837,741	836,070	45.5	1,815,827	836,408	46.1
전북특별자치도 총계	93,828	43,963	46.9	93,885	43,564	46.4
전주시 완산구	12,647	5,808	45.9	12,904	5,777	44.8
전주시 덕진구	10,329	4,934	47.8	10,622	4,802	45.2
군산시	12,007	5,666	47.2	12,327	5,598	45.4
익산시	14,789	7,121	48.2	14,665	7,007	47.8
정읍시	7,453	3,493	46.9	7,229	3,523	48.7
남원시	5,818	2,870	49.3	5,684	2,761	48.6
김제시	6,783	2,951	43.5	6,757	2,949	43.6
완주군	5,831	2,712	46.5	5,873	2,605	44.4
진안군	2,103	1,024	48.7	2,077	1,074	51.7
무주군	1,830	890	48.6	1,779	1,021	57.4
장수군	1,778	846	47.6	1,734	891	51.4
임실군	2,385	1,001	42.0	2,358	1,005	42.6
순창군	2,213	997	45.1	2,209	991	44.9
고창군	4,092	1,865	45.6	4,008	1,821	45.4
부안군	3,770	1,785	47.3	3,659	1,739	47.5

* 자료출처: 「장애인건강보건의통계」, 보건복지부 (2023년)

4-18. 전국, 전북 장애인 대사증후군 위험요인별 현황

- 2023년 기준, 국내 장애인 중 일반건강검진을 받은 대상자 중 높은 혈당의 위험요인을 가진 장애인이 54.4%의 비율로 가장 많았으며 낮은 HDL콜레스테롤혈증을 가진 장애인이 27.1%로 가장 낮았음. 한편 도내 장애인 중 일반건강검진을 받은 대상자 중 높은 혈당의 위험요인을 가진 장애인이 55.3%의 비율로 가장 많았으며 높은 혈압의 위험요인 또한 54.1%로 비슷한 수치였음. 높은 중성지방혈증을 가진 장애인이 31.3%로 가장 낮은 것으로 조사되었음



<차트 4-18> 전국, 전북 장애인 대사증후군 위험요인별 현황 (2023년)

(단위: 명, %)

연도	구분	성별	수검자수 (명)	복부비만		높은 혈압		높은 혈당		높은 중성지방혈증		낮은 HDL콜레스테롤혈증	
			소계	인원 (명)	비율 (%)	인원 (명)	비율 (%)	인원 (명)	비율 (%)	인원 (명)	비율 (%)	인원 (명)	비율 (%)
2022	전국	총계	316,600	117,762	37.2	165,053	52.1	177,899	56.2	132,867	42.0	117,549	37.1
		남자	196,492	70,082	35.7	99,458	50.6	113,340	57.7	81,522	41.5	58,986	30.0
		여자	120,108	47,680	39.7	65,595	54.6	64,559	53.8	51,345	42.7	58,563	48.8
	전북	총계	16,643	6,330	38.0	9,266	55.7	9,358	56.2	7,301	43.9	7,195	43.2
		남자	9,601	3,372	35.1	5,040	52.5	5,627	58.6	4,106	42.8	3,359	35.0
		여자	7,042	2,958	42.0	4,226	60.0	3,731	53.0	3,195	45.4	3,836	54.5
2023	전국	총계	742,026	265,112	35.7	370,307	49.9	403,431	54.4	212,272	28.6	200,964	27.1
		남자	464,510	163,117	35.1	230,535	49.6	264,315	56.9	120,708	26.0	102,061	22.0
		여자	277,516	101,995	36.8	139,772	50.4	139,116	50.1	91,564	33.0	98,903	35.6
	전북	총계	36,144	13,559	37.5	19,543	54.1	19,972	55.3	11,297	31.3	11,367	31.4
		남자	21,238	7,690	36.2	11,289	53.2	12,455	58.6	5,965	28.1	5,394	25.4
		여자	14,906	5,869	39.4	8,254	55.4	7,517	50.4	5,332	35.8	5,973	40.1

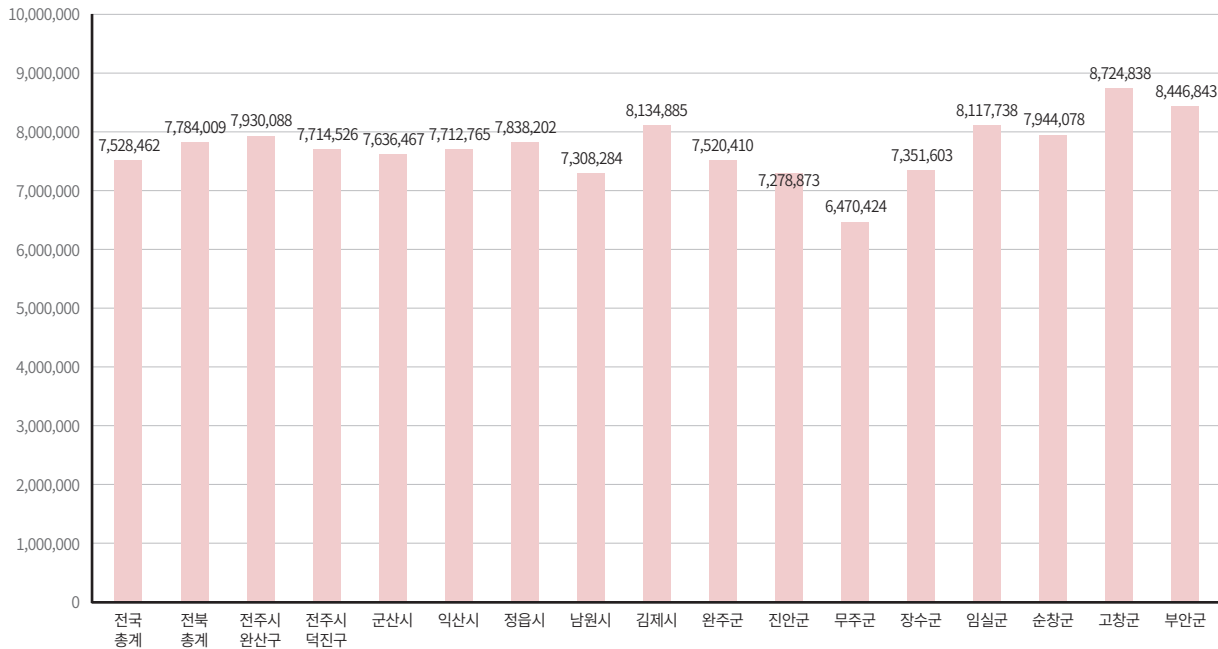
* 자료출처: 「장애인건강보통통계」, 보건복지부 (2023년)

4-19. 전국, 전북 장애인 1인당 연평균 총진료비(시군별)

- 2023년 기준, 국내 장애인의 연평균 총진료비는 7,528,462원으로 도내 장애인 연평균 총진료비는 그보다 높은 수준인 7,784,009원임. 이 중 고창군이 8,724,838원으로 1인당 연평균 총진료비가 가장 높았으며 무주군이 6,470,424원으로 1인당 연평균 총진료비가 가장 낮게 조사되었음

1인당 연평균 총진료비

(단위 : 원)



<차트 4-19> 전국, 전북 장애인 1인당 연평균 총진료비(시군별) (2023년)

(단위 : 원)

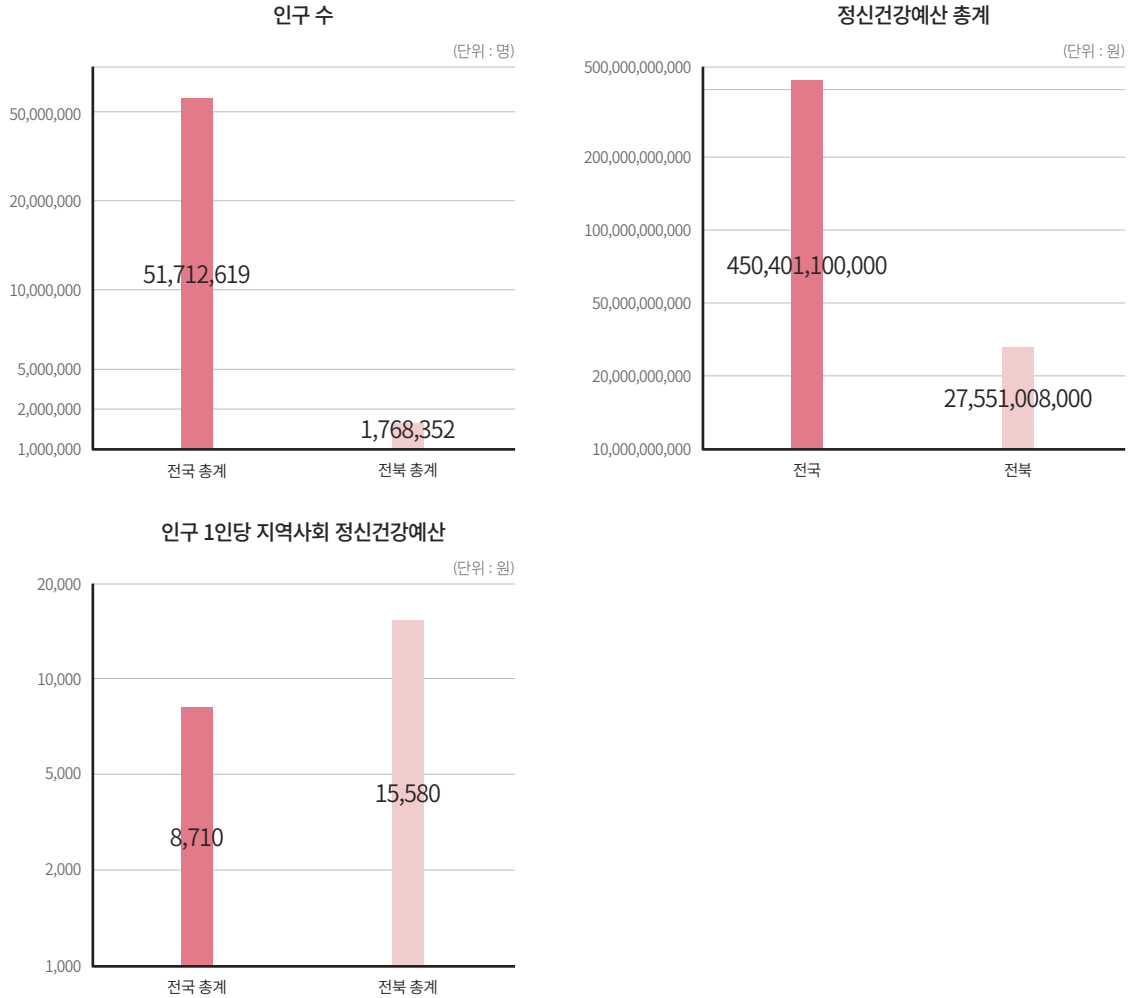
연도	2022	2023
전국 총계	7,188,697	7,528,462
전북 총계	7,454,522	7,784,009
전주시 완산구	7,574,799	7,930,088
전주시 덕진구	7,378,979	7,714,526
군산시	7,344,471	7,636,467
익산시	7,434,400	7,712,765
정읍시	7,437,696	7,838,202
남원시	6,901,975	7,308,284
김제시	7,908,169	8,134,885
완주군	7,235,601	7,520,410
진안군	7,187,270	7,278,873
무주군	6,228,922	6,470,424
장수군	6,985,851	7,351,603
임실군	7,750,239	8,117,738
순창군	7,391,541	7,944,078
고창군	8,206,512	8,724,838
부안군	8,073,229	8,446,843

* 자료출처 : 「장애인건강보건통계」, 보건복지부 (2023년)

** 총 진료비란? 요양기관에서 건강보험 및 의료급여 환자진료에 소요된 비용으로 공단부담금과 환자 본인 부담금을 합한 금액

4-20. 전국, 전북 1인당 지역사회 정신건강예산

- 2023년 기준, 국내 정신건강예산은 450,401,100,000원으로 인구 1인당 지역사회 정신건강예산은 8,710원으로 추정됨. 한편 도내 정신건강예산은 전체 예산 중 6.12%의 비율인 27,551,008,000원으로 인구 1인당 지역사회 정신건강예산은 15,580원으로 조사되었음



<차트 4-20> 전국, 전북 1인당 지역사회 정신건강예산 (2023년)

(단위 : 명, 원)

연도	구분	인구 수(단위 : 명)	정신건강예산(단위 : 원)	인구 1인당 지역사회 정신건강예산(단위 : 원)
2023	전국 총계	51,712,619	450,401,100,000	8,710
	전북 총계	1,768,352	27,551,008,000	15,580

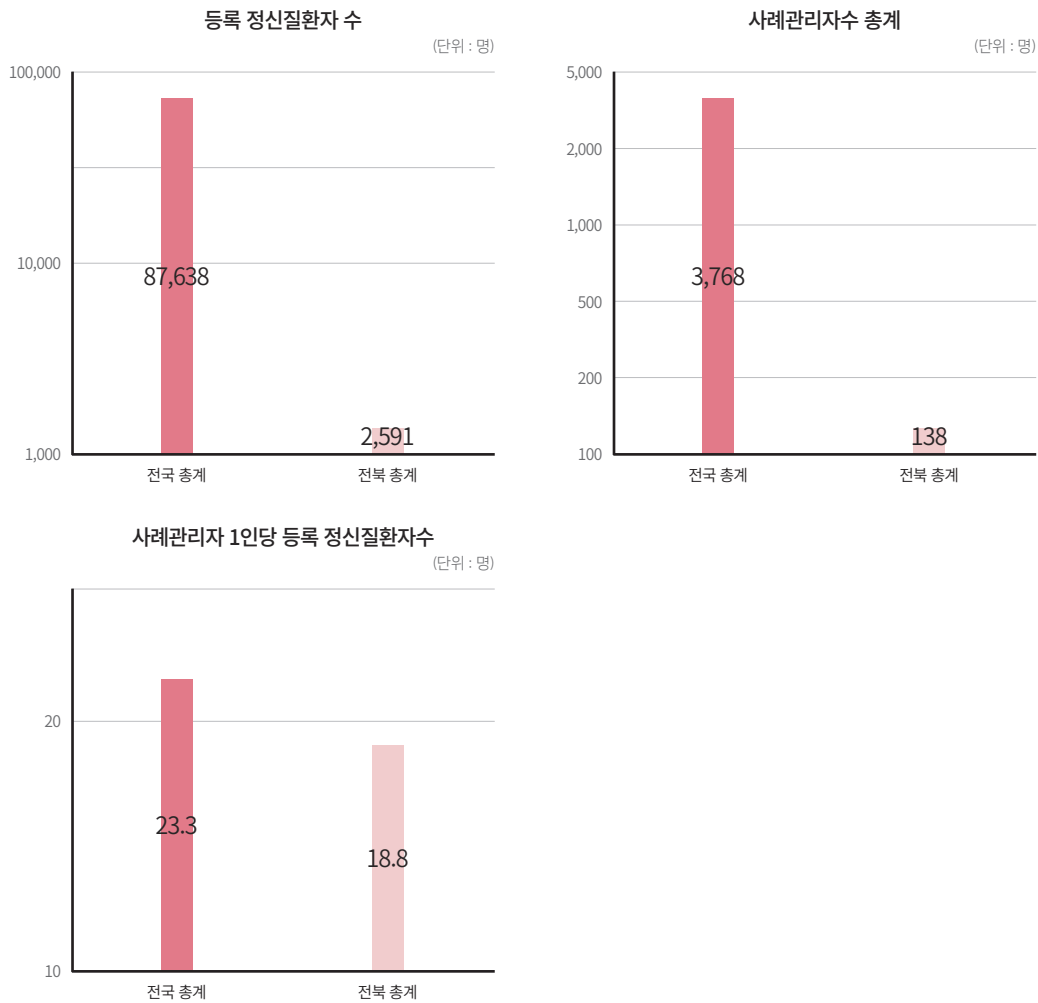
* 자료출처 : 보건복지부 국립정신건강센터 정신건강사업부, 『국가 정신건강현황 보고서 2023 (배포)』 제가공

** 인구 1인당 지역사회 정신건강예산 = $\frac{\text{해당연도기준 지역사회 정신건강집행액 총액}}{\text{해당연도 추계인구수}}$

1) 해당연도기준 지역사회 정신건강 집행액이란? 정신재활시설, 정신건강복지센터, 자살예방센터, 중독관리통합지원센터의 예산
2) 해당연도 추계인구란? 통계청, 「장래인구추계」(2023) 추계인구 수 기준

4-21. 전국, 전북 등록 정신질환자 수, 사례관리자 수, 사례관리자 1인당 등록 정신질환자 수

- 2023년 기준, 국내 등록 정신질환자 수는 87,638명, 사례관리자 수는 3,768명으로 사례관리자 1인당 등록 정신질환자 수는 23.3명임. 한편 도내 등록 정신질환자 수는 국내 총인원의 2.96% 비율인 2,591명 사례관리자 수는 138명으로 사례관리자 1인당 등록 정신질환자 수는 18.8명으로 조사되었음



<차트 4-21> 전국, 전북 등록 정신질환자 수, 사례관리자 수, 사례관리자 1인당 등록 정신질환자 수(2023년)

(단위 : 명)

연도	구분	등록 정신질환자 수	사례관리자 수	사례관리자 1인당 등록 정신질환자 수
2023	전국 총계	87,638	3,768	23.3
	전북 총계	2,591	138	18.8

* 자료출처 : 보건복지부 국립정신건강센터 정신건강사업부, 『국가 정신건강현황 보고서 2023 (배포)』 참고

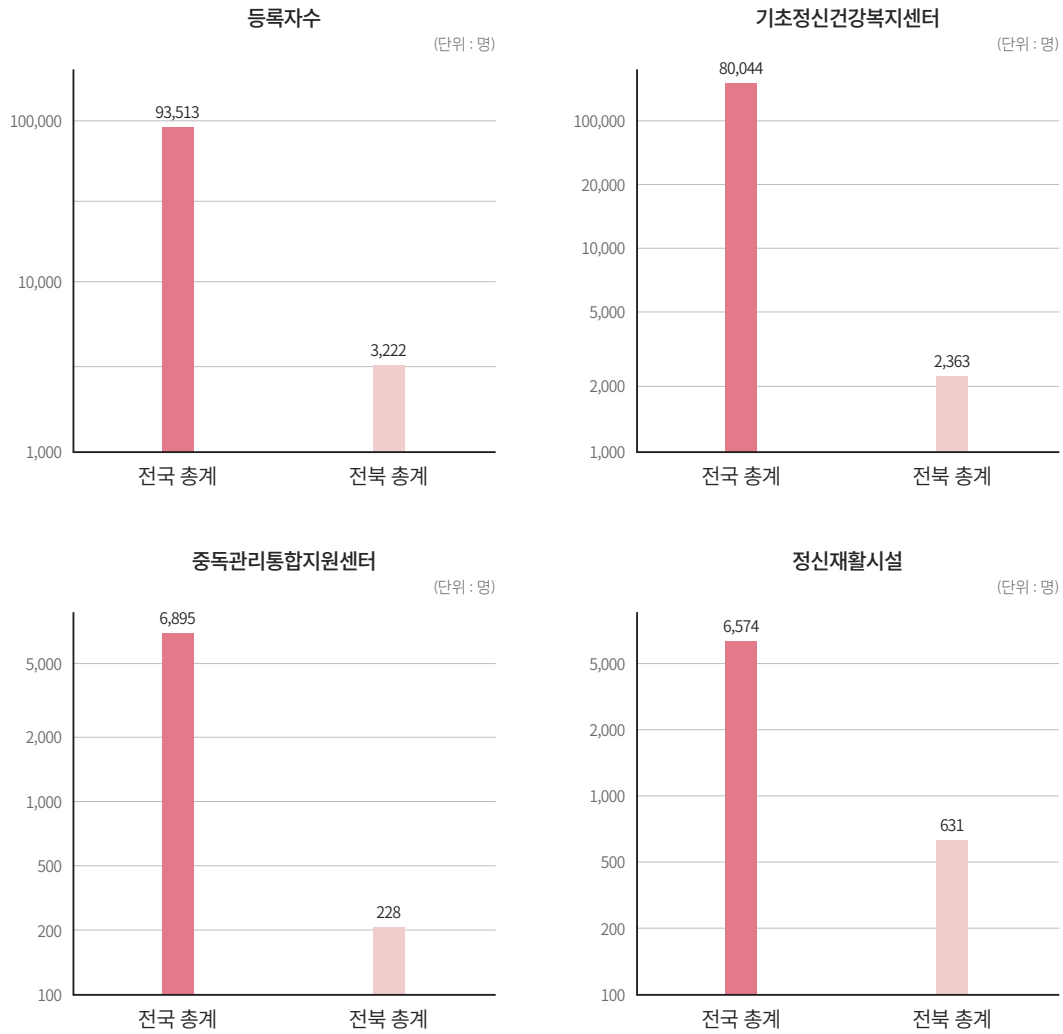
** 본 수치는 기초정신건강복지센터, 중독관리통합지원센터, 자살예방센터(부설형은 미포함)의 합계를 나타냄

*** 사례관리자1인당등록정신질환자수 = $\frac{\text{지역사회재활기관(기초)등록자}}{\text{지역사회재활기관에근무하는사례관리자수}}$

1) 지역사회재활기관(기초)등록자수란? 정신건강복지센터(기초), 중독관리통합지원센터(기초), 자살예방센터(기초) 포함
2) 지역사회재활기관에근무하는 사례관리자수란? 회원이 1명 이상인 지역사회 재활기관(기초)의 상근 근무자

4-22. 전국, 전북 기관별 정신건강증진사업 등록, 이용, 입소 현황

- 2023년 기준, 국내 정신건강증진사업 등록, 이용, 입소 현황은 총 93,513명이며 도내 정신건강증진사업 등록, 이용, 입소 현황은 국내 총 인원 중 3.45%의 비율인 총 3,222명으로 조사되었음



<차트 4-22> 전국, 전북 기관별 정신건강증진사업 등록, 이용, 입소 현황 (2023년)

(단위 : 명)

연도	구분	등록자수	기초정신건강복지센터	중독관리통합지원센터	정신재활시설
2023	전국 총계	93,513	80,044	6,895	6,574
	전북 총계	3,222	2,363	228	631

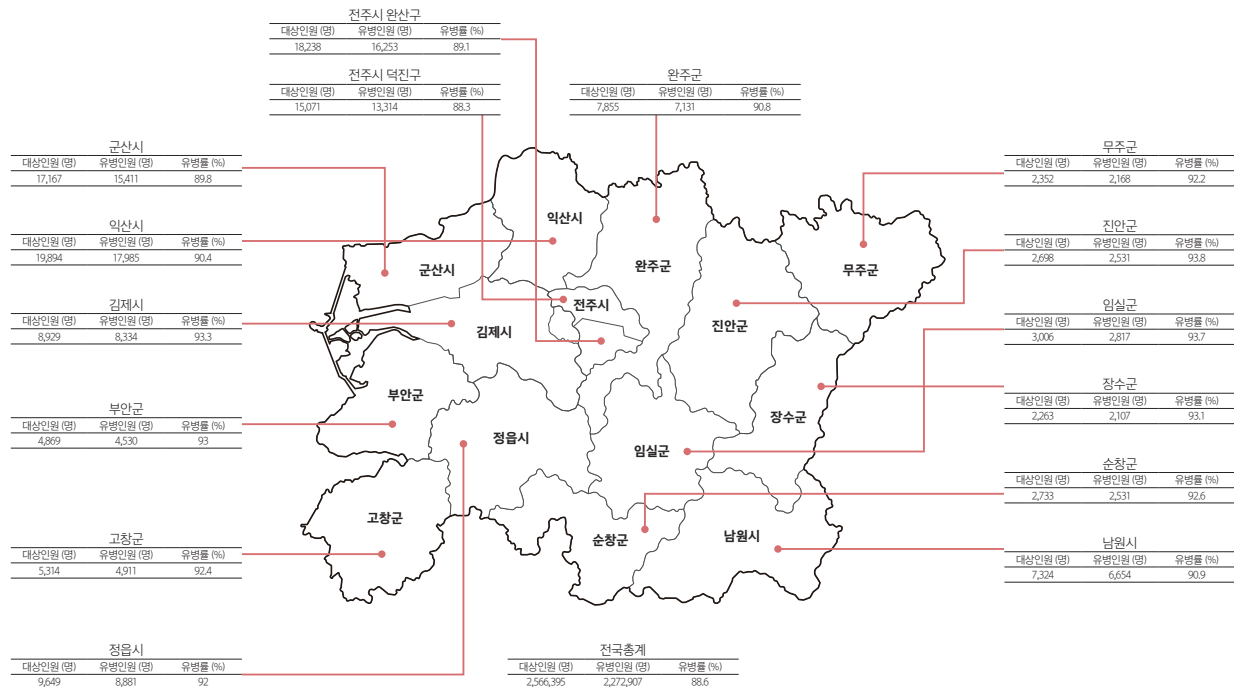
* 자료출처 : 보건복지부 국립정신건강센터 정신건강사업부, 『국가 정신건강현황 보고서 2023 (베포)』 참고

** 인구 1인당 지역사회 정신건강예산 = $\frac{\text{해당연도기준지역사회정신건강집행액총액}}{\text{해당연도추계인구수}}$

*** 중독관리통합지원센터 등록자는 가족대상자를 제외한 중독자 수만 제시함

4-23. 전국, 전북 만성질환 인원, 유병인원, 유병률(시군별)

- 2023년 기준, 국내에서 만성질환 유병 장애인은 2,272,907명으로 대상인원이 2,566,395명인 점을 고려했을 때 유병률은 88.6% 정도임. 한편 도내 만성질환 유병 장애인은 115,558명으로 대상인원이 127,362명인 점을 고려했을 때 유병률은 90.7% 정도임. 도내 유병률보다 낮은 유병률을 갖고 있는 지역은 익산시, 군산시, 전주시이며 그 외 지역은 도내 유병률보다 높은 수준으로 조사되었음



<차트 4-23> 전국, 전북 만성질환 인원 유병인원, 유병률 (2023년)

(단위 : 명, %)

연도	2022			2023		
구분	대상인원 (명)	유병인원 (명)	유병률 (%)	대상인원 (명)	유병인원 (명)	유병률 (%)
전국 총계	2,566,345	2,249,867	87.7	2,566,395	2,272,907	88.6
전북특별자치도 총계	128,089	115,456	90.1	127,362	115,558	90.7
전주시 완산구	18,174	16,052	88.3	18,238	16,253	89.1
전주시 덕진구	15,051	13,195	87.7	15,071	13,314	88.3
군산시	17,244	15,375	89.2	17,167	15,411	89.8
익산시	20,069	17,989	89.6	19,894	17,985	90.4
정읍시	9,721	8,916	91.7	9,649	8,881	92.0
남원시	7,450	6,753	90.6	7,324	6,654	90.9
김제시	9,050	8,405	92.9	8,929	8,334	93.3
완주군	7,831	7,077	90.4	7,855	7,131	90.8
진안군	2,697	2,506	92.9	2,698	2,531	93.8
무주군	2,378	2,163	91.0	2,352	2,168	92.2
장수군	2,269	2,100	92.6	2,263	2,107	93.1
임실군	3,065	2,846	92.9	3,006	2,817	93.7
순창군	2,757	2,536	92.0	2,733	2,531	92.6
고창군	5,411	4,962	91.7	5,314	4,911	92.4
부안군	4,922	4,581	93.1	4,869	4,530	93.0

* 자료출처 : 「장애인건강보건통계」, 보건복지부 (2023)

** 본 만성질환 통계는 장애인의 연간 의료이용시 진단된 주상병 및 부상병(상위 4개)을 활용하여, 심평원에서 제시한 12개 질환을 기준으로 산출한 값임. 질환명은 한국표준질병사인분류(KCD) 제8차 개정 소분류(2,093개)로 표시함

4-24. 전국 만성질환 인원, 유병인원, 유병률(장애유형별)

- 2023년 기준, 국내 장애인의 장애유형별 만성질환 유병현황은 정신장애가 유병률 99.4%로 가장 높았으며 지적 장애의 유병률이 72.1%로 가장 낮았음. 이는 2022년도의 유병률 순위와 동일한 것으로 조사되었음



<차트 4-24> 전국 만성질환 인원, 유병인원, 유병률(장애유형별) (2023년)

(단위: 명, %)

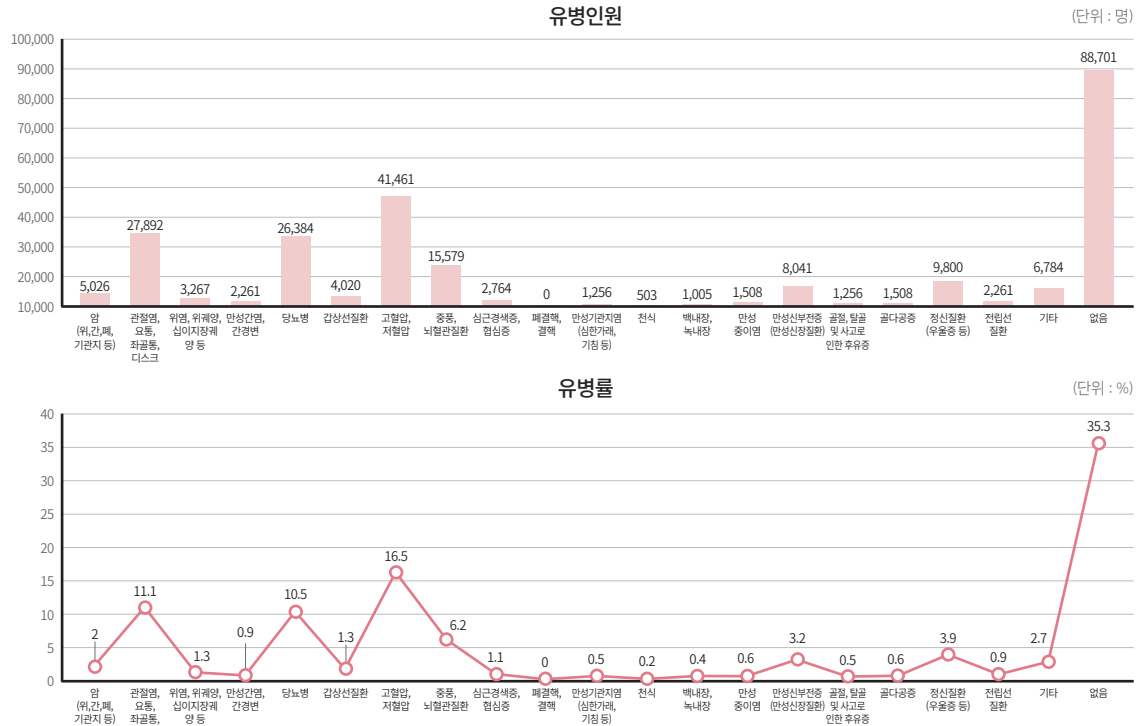
연도	2022			2023		
구분	대상인원 (명)	유병인원 (명)	유병률 (%)	대상인원 (명)	유병인원 (명)	유병률 (%)
지체	1,141,551	1,000,518	87.6	1,122,837	995,442	88.7
뇌병변	234,683	223,184	95.1	231,893	221,434	95.5
시각	242,639	203,138	83.7	241,274	204,206	84.6
청각	413,796	372,899	90.1	424,665	385,942	90.9
언어	22,540	17,946	79.6	22,065	17,828	80.8
지적	213,126	149,794	70.3	215,914	155,639	72.1
자폐성	36,137	25,474	70.5	40,901	30,235	73.9
정신	102,605	101,912	99.3	102,674	102,027	99.4
신장	102,715	101,823	99.1	106,784	105,934	99.2
심장	4,913	4,787	97.4	4,789	4,685	97.8
호흡기	10,874	9,730	89.5	10,586	9,596	90.6
간	14,870	14,337	96.4	15,536	15,025	96.7
안면	2,606	1,911	73.3	2,643	1,972	74.6
장루·요루	16,275	15,471	95.1	16,875	16,047	95.1

* 자료출처: 「장애인건강보건통계」, 보건복지부 (2023)

** 본 만성질환 통계는 장애인의 연간 의료이용서 진단된 주상병 및 부상병(상위 4개)을 활용하여, 심평원에서 제시한 12개 질환을 기준으로 산출한 값임. 질환명은 한국표준질병사인분류(KCD) 제8차 개정 소분류(2,093개)로 표시함

4-25. 전국 만성질환 인원(만성질환 유형별)

- 2023년 기준, 국내 장애인 만성질환자 유병인원은 251,277명이며 이 중 유병률이 가장 높은 만성질환 유형은 고혈압, 저혈압(16.5%)임. 유병인원 0명인 폐결핵과 결핵을 제외하고, 가장 낮은 유병률을 보이는 질병은 천식 (0.2%)으로 조사되었음



<차트 4-25> 전국 만성질환 인원(만성질환 유형별) (2023년)

(단위 : 명, %)

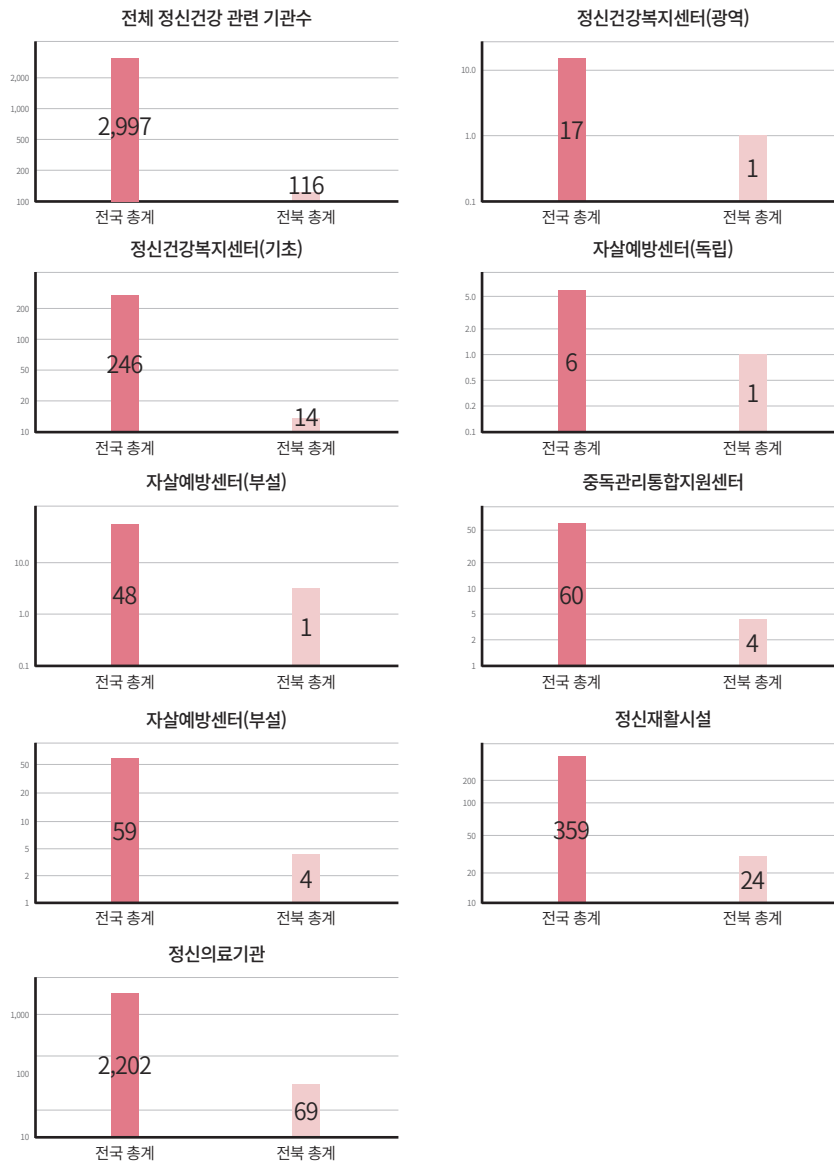
연도	2023	
구분	유병인원 (명)	유병률 (%)
장애인 만성질환자 추정수 (명)	251,277	100.0
암(위, 간, 폐, 기관지 등) (%)	5,026	2.0
관절염, 요통, 좌골통, 디스크 (%)	27,892	11.1
위염, 위궤양, 십이지장궤양 등 (%)	3,267	1.3
만성간염, 간경변 (%)	2,261	0.9
당뇨병 (%)	26,384	10.5
감상선질환 (%)	4,020	1.6
고혈압, 저혈압 (%)	41,461	16.5
중풍, 뇌혈관질환 (%)	15,579	6.2
심근경색증, 협심증 (%)	2,764	1.1
폐결핵, 결핵 (%)	0	0.0
만성기관지염(심한가래,기침 등) (%)	1,256	0.5
천식 (%)	503	0.2
백내장, 녹내장 (%)	1,005	0.4
만성중이염 (%)	1,508	0.6
만성신부전증(만성신장질환) (%)	8,041	3.2
골절, 탈골 및 사고로 인한 후유증 (%)	1,256	0.5
골다공증 (%)	1,508	0.6
정신질환(우울증 등) (%)	9,800	3.9
전립선 질환 (%)	2,261	0.9
기타 (%)	6,784	2.7
없음 (%)	88,701	35.3

* 자료출처 : 「장애인실태조사」, 한국장애인개발원 (2023)

** 본 만성질환은 3개월 이상 지속되는 질환(질병)을 의미하는 통계임

4-26. 전국, 전북 자살예방센터 외 시설 현황

- 2023년 기준, 국내 정신건강관련 기관은 총 2,997개이며 도내 정신건강관련 기관은 116개임. 이는 정신건강복지센터(광역, 기초지자체) 및 자살예방센터(독립, 부설), 중독관리통합지원센터, 정신요양시설, 정신재활시설, 정신의료기관의 총계임. 단, 도내 정신건강관련 기관 중 자살예방센터는 존재하지 않는 것으로 조사되었음



<차트 4-26> 전국, 전북 자살예방센터 외 시설 현황 (2023년)

(단위 : 개)

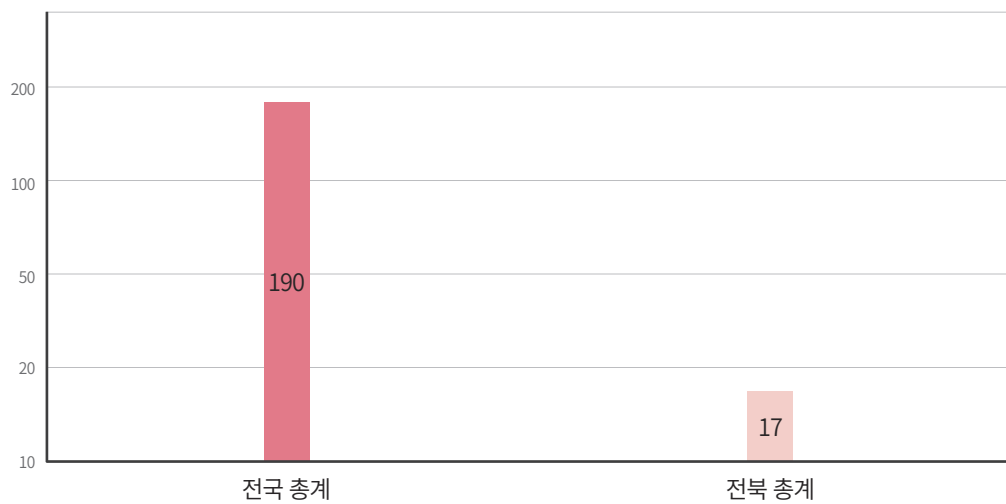
연도	구분	총계	정신건강복지센터		자살예방센터		중독관리 통합지원센터	정신 요양시설	정신 재활시설	정신 의료기관
			광역	기초	독립	부설				
2023	전국 총계	2,997	17	246	6	48	60	59	359	2,202
	전북 총계	116	1	14	-	-	4	4	24	69

* 자료출처 : 보건복지부 국립정신건강센터 정신건강사업부, 『국가 정신건강현황 보고서 2023 (베포)』 참고

4-27. 전국, 전북 지자체 수리 운영처 현황

- 2024년 기준, 국내 장애인 보조기기 수리사업 운영처는 총 190개이며, 도내에서는 수리 운영처가 17개로 조사되었음

수리 운영처 현황(개소)



<차트 4-27> 전국, 전북 지자체 수리 운영처 현황 (2024년)

(단위 : 개)

연도	구분	수리 운영처
2024	전국 총계	190
	전북 총계	17

* 자료출처 : *중앙보조기기센터 『2024보조기기 기초 데이터 분석보고서』 전국 지자체 수리 운영 현황 참고

** 도내 수리 운영처(총 17개) : (사)전라북도척수장애인협회군산지회, (사)전주시장애인정보교환센터, 군산의료보조공학센터, 나드리메디칼케어, 부안군장애인연합회, 새한의료기, 세진엔케어, 순창건강의료기, 완주군장애인복지관, 전북지체장애인협회 익산시지회, 전북지체장애인협회 정읍시지회, 전북지체장애인협회 남원시지부, 전주시보장구수리센터, 조은의료기, 지체장애인협회, 지체장애인협회 진안군지회, 하늘케어

4-28. 전국, 전북 장애인 치과치료(구강검진)현황

- 2023년 기준, 국내 치과치료(구강검진) 대상인원은 1,168,318명으로 이 중 구강검진 수검인원은 208,490명으로 수검률은 17.8%임. 한편 도내 치과치료(구강검진) 대상인원은 56,977명이며 이 중 구강검진 수검인원은 13,118명으로 수검률은 23.0%로 조사되어 국내 수검률보다 높은 수준임. 도내 시·군 중 수검률이 가장 높은 지역은 전주시 덕진구(33.5%) 이며 가장 낮은 수검률을 보이는 지역은 정읍시(7.7%)로 조사되었음



<차트 4-28> 전국, 전북 장애인 치과치료(구강검진)현황 (2023년)

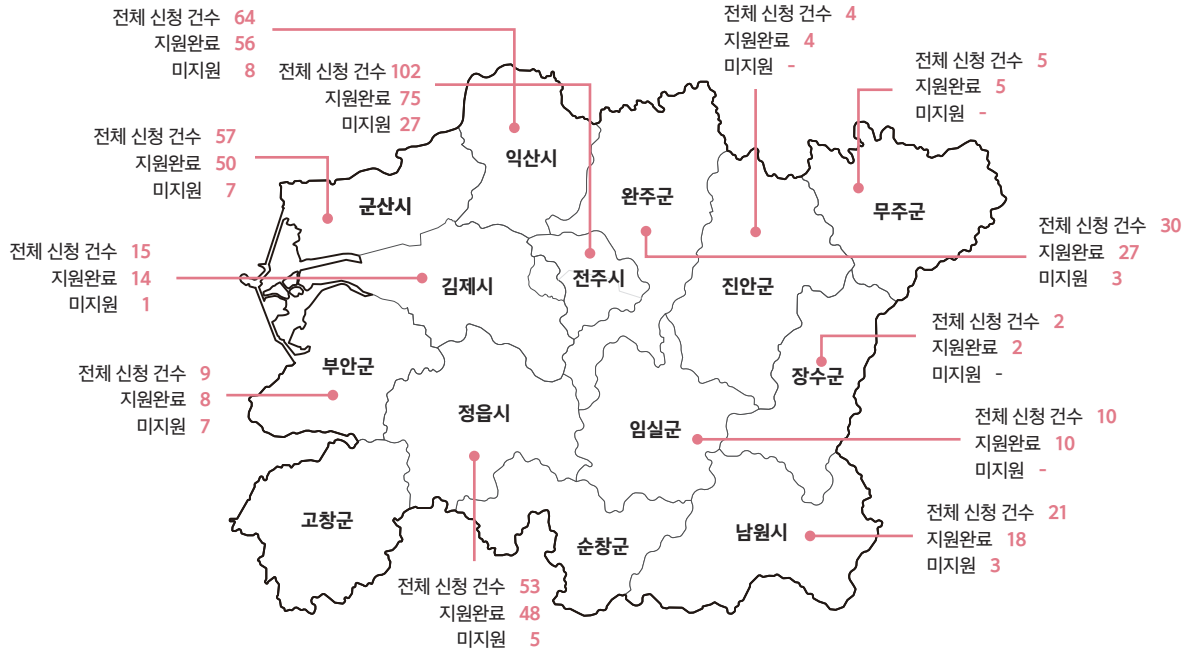
(단위: 명, %)

시군별	대상인원 (명)	수검인원 (명)	수검률 (%)
전국	1,168,318	208,490	17.8
전북 전체	56,977	13,118	23.0
전주시 완산구	8,124	2,313	28.5
전주시 덕진구	6,908	2,313	33.5
군산시	7,518	2,035	27.1
익산시	8,711	2,325	26.7
정읍시	4,385	336	7.7
남원시	3,305	628	19.0
김제시	3,945	521	13.2
완주군	3,545	899	25.4
진안군	1,225	132	10.8
무주군	1,121	367	32.7
장수군	1,034	185	17.9
임실군	1,338	444	33.2
순창군	1,265	236	18.7
고창군	2,399	206	8.6
부안군	2,154	178	8.3

* 자료출처: 「장애인건강보건통계」, 보건복지부 (2023)

4-29. 전북 장애인 보조기기 교부사업 결과(시군별)

- 2024년 기준, 도내 장애인 보조기기 교부 신청 건수는 총 380건으로 2023년도 총 신청 건수 283건과 비교했을 때 97건 상승하였음. 2024년도 총 신청 건수 중 324건 지원, 미지원 56건임. 도내 시·군 중 가장 많은 신청이 있는 지역은 전주시 (102건)였으며 가장 적은 신청건수 지역은 장수군(2건)으로 조사되었음



<차트 4-29> 전북 장애인 보조기기 교부사업 결과(시군별) (2024년)

(단위 : 건)

장애유형별	연도	전체 신청 건수	지원완료	미지원
합계	2023	283	240	43
	2024	380	324	56
전주시	2023	94	81	13
	2024	102	75	27
군산시	2023	28	27	1
	2024	57	50	7
익산시	2023	62	46	16
	2024	64	56	8
정읍시	2023	33	26	7
	2024	53	48	5
남원시	2023	4	4	-
	2024	21	18	3
김제시	2023	15	13	2
	2024	15	14	1
완주군	2023	18	17	1
	2024	30	27	3
진안군	2023	4	4	-
	2024	4	4	-
무주군	2023	5	3	2
	2024	5	5	-
장수군	2023	3	3	-
	2024	2	2	-
임실군	2023	3	2	1
	2024	10	10	-
순창군	2023	3	3	-
	2024	5	5	-
고창군	2023	1	1	-
	2024	3	2	1
부안군	2023	10	10	-
	2024	9	8	1

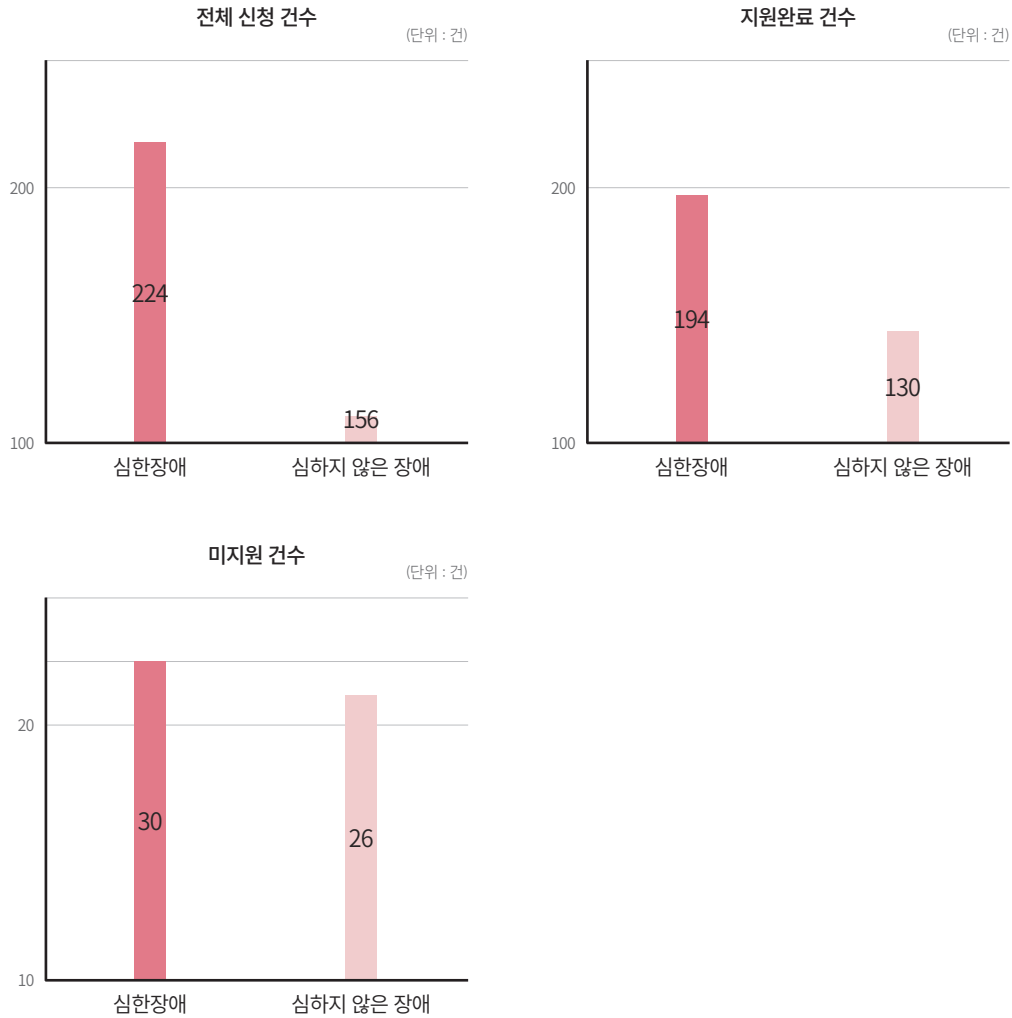
* 자료출처 : 전북특별자치도보조기기센터 공개청구 자료

** 미지원은 신청인 본인 취소, 선정 후 예산부족, 부적합을 모두 포함한 통계임

*** 지원완료는 품목변경을 포함함

4-30. 전북 장애인 보조기기 교부사업 결과(장애정도별)

- 2024년 기준, 도내 장애인 보조기기 교부 신청 건수는 총 380건 중 심한장애의 신청 건수 224건, 심하지않은 장애의 신청 건수 156건으로 조사되었음



<차트 4-30> 전북 장애인 보조기기 교부사업 결과(장애정도별) (2024년)

(단위 : 건)

장애유형별	연도	전체 신청 건수	지원완료	미지원
합계	2023	283	240	43
	2024	380	324	56
심한장애	2023	196	169	27
	2024	224	194	30
심하지 않은 장애	2023	87	71	16
	2024	156	130	26

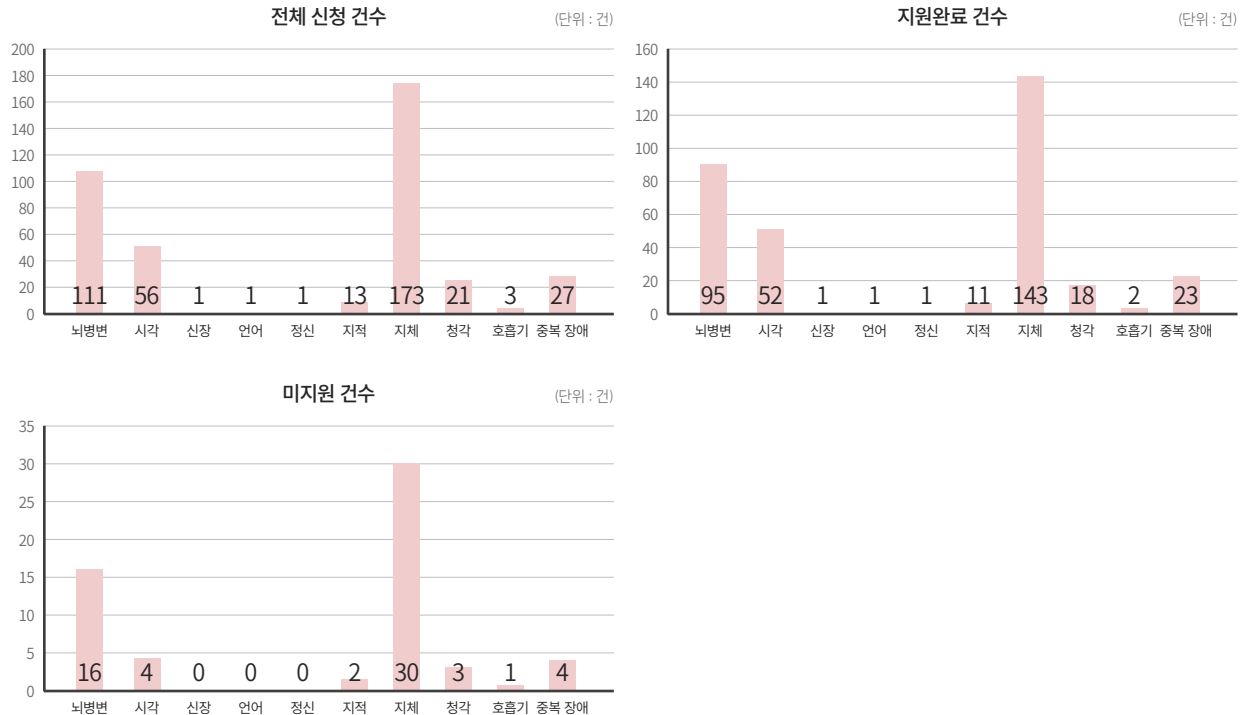
* 자료출처 : 전북특별자치도보조기기센터 공개청구 자료

** 미지원은 신청인 본인 취소, 선정 후 예산부족, 부적합을 모두 포함한 통계임

*** 지원완료는 품목변경을 포함함

4-31. 전북 장애인 보조기기 교부사업 결과(장애유형별)

- 2024년 기준, 도내 장애인 보조기기 교부 신청 건수는 총 380건으로 가장 많은 신청 건수가 있는 장애유형은 지체 장애(173건)이며 가장 적은 신청 건수가 있는 장애유형은 신장장애, 언어장애, 정신장애(각 1건)으로 조사되었음



<차트 4-31> 전북 장애인 보조기기 교부사업 결과(장애유형별) (2024년)

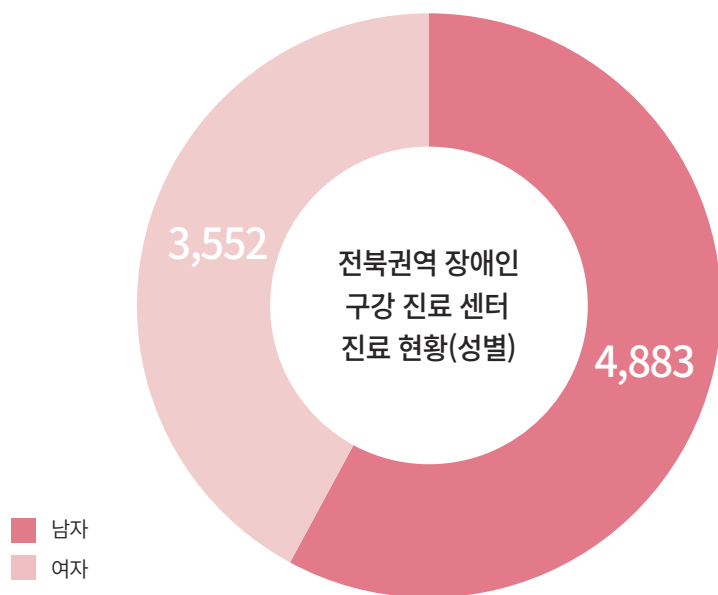
(단위: 건)

장애유형별	연도	전체 신청 건수	지원완료	미지원
합계	2023	283	240	43
	2024	380	324	56
뇌병변	2023	80	67	13
	2024	111	95	16
시각	2023	2	1	1
	2024	56	52	4
신장	2023	23	19	4
	2024	1	1	0
언어	2023	2	1	1
	2024	1	1	0
정신	2023	2	2	-
	2024	1	1	0
지적	2023	16	10	6
	2024	13	11	2
지체	2023	132	119	13
	2024	173	143	30
청각	2023	25	20	5
	2024	21	18	3
호흡기	2023	1	1	-
	2024	3	2	1
중복 장애	2023	25	20	5
	2024	27	23	4

* 자료출처 : 전북특별자치도보조기기센터 공개청구 자료
 ** 중복장애의 전체 신청 건수, 지원완료, 미지원 건수는 총 합계에 포함되지 않음
 *** 미지원은 신청인 본인 취소, 선정 후 예산부족, 부적합을 모두 포함한 통계임
 **** 지원완료는 품목변경을 포함함

4-32. 전북권역 장애인 구강 진료 센터 진료 현황(성별)

- 2024년 기준, 도내에 있는 전북권역 장애인 구강 진료 센터 진료인원은 총 8,435명이며 이 중 남성 장애인은 4,883명 여성 장애인은 3,552명으로 조사되었음



<차트 4-32> 전북권역 장애인 구강 진료 센터 진료 현황(성별) (2024년)

(단위 : 명)

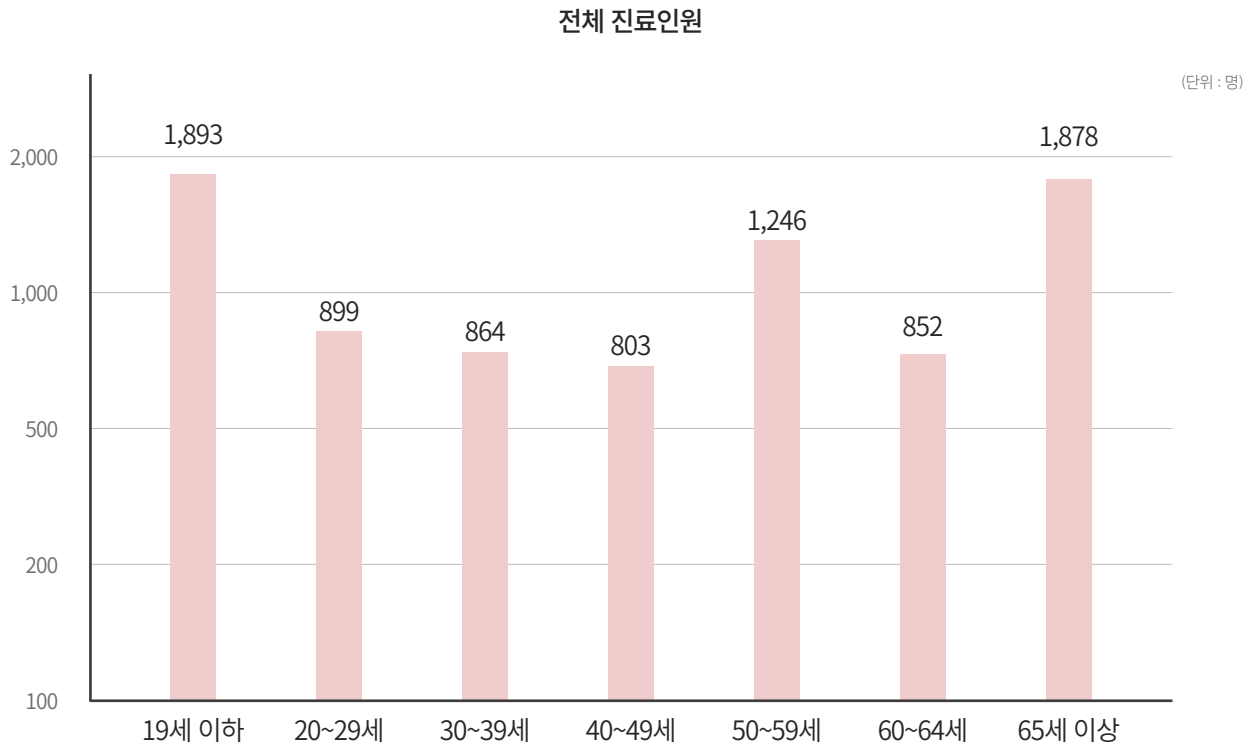
연도	성별	진료인원
2024	전체	8,435
	남자	4,883
	여자	3,552

* 자료출처 : 전북권역장애인구강진료센터 공개청구 자료 (2024년 12월 말 기준 자료)

** 장애인구강진료센터 진료 실적 및 시설방문구강검진 포함된 전체 진료인원

4-33. 전북권역 장애인 구강 진료 센터 진료 현황(연령별)

- 2024년 기준, 도내에 있는 전북권역 장애인 구강 진료 센터 진료인원은 총 8,435명 중 19세 이하 연령이 진료인원이 1,893명으로 가장 많으며 40~49세 연령대의 진료인원은 총 803명으로 가장 적었음



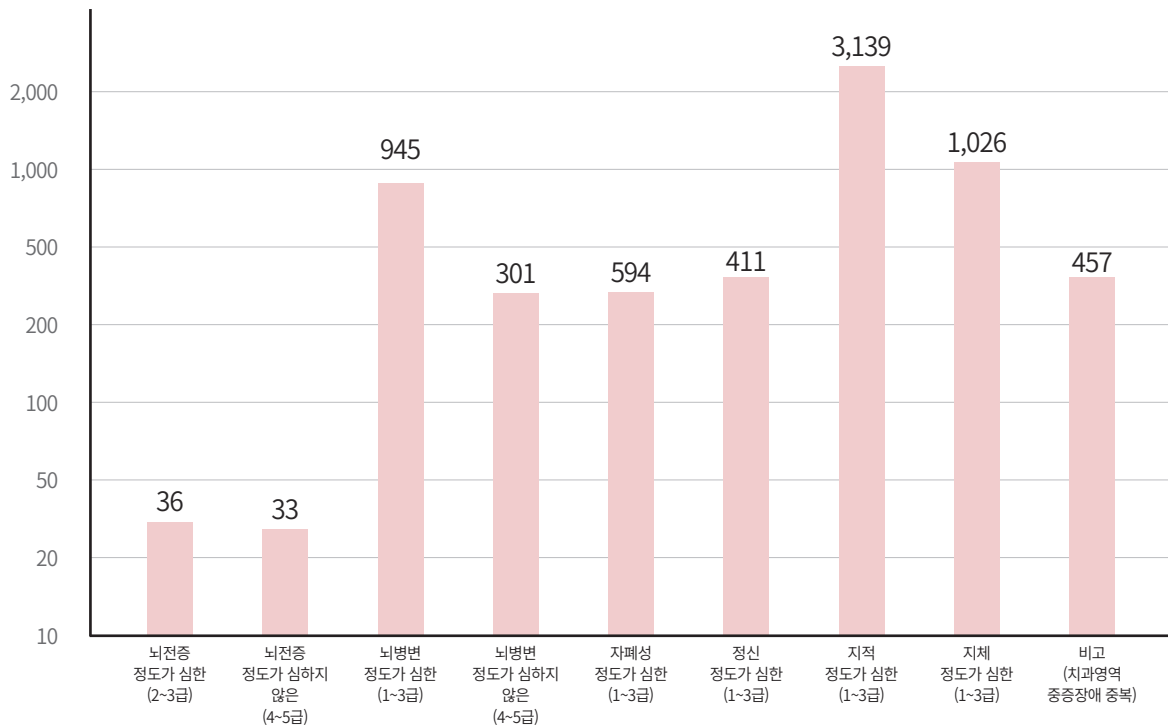
<차트 4-33> 전북권역 장애인 구강 진료 센터 진료 현황(연령별) (2024년)

(단위 : 명)

연도	연령별	진료인원
2024	전체	8,435
	19세 이하	1,893
	20~29세	899
	30~39세	864
	40~49세	803
	50~59세	1,246
	60~64세	852
	65세 이상	1,878

4-34. 전북권역 장애인 구강 진료 센터 진료 현황(중증 장애 유형별)

- 2024년 기준, 도내에 있는 전북권역 장애인 구강 진료 센터 진료인원 중 뇌병변 장애인은 총 1,246명으로 가장 많은 진료 인원이 있는 장애 유형이었으며, 뇌전증 장애인은 총 69명으로 가장 적은 진료 인원이 있는 장애 유형으로 조사되었음



<차트 4-34> 전북권역 장애인 구강 진료 센터 진료 현황(중증 장애 유형별) (2024년)

(단위 : 명)

연도	뇌전증		뇌병변		자폐성	정신	지적	지체	비고 (치과영역 중증장애 중복)
	정도가 심한 (2~3급)	정도가 심하지 않은 (4~5급)	정도가 심한 (1~3급)	정도가 심하지 않은 (4~6급)	정도가 심한 (1~3급)	정도가 심한 (1~3급)	정도가 심한 (1~3급)	정도가 심한 (1~3급)	
2024	36	33	945	301	594	441	3,139	1,026	457

* 자료출처 : 전북권역장애인구강진료센터 공개청구 자료 (2024년 12월 말 기준 자료)

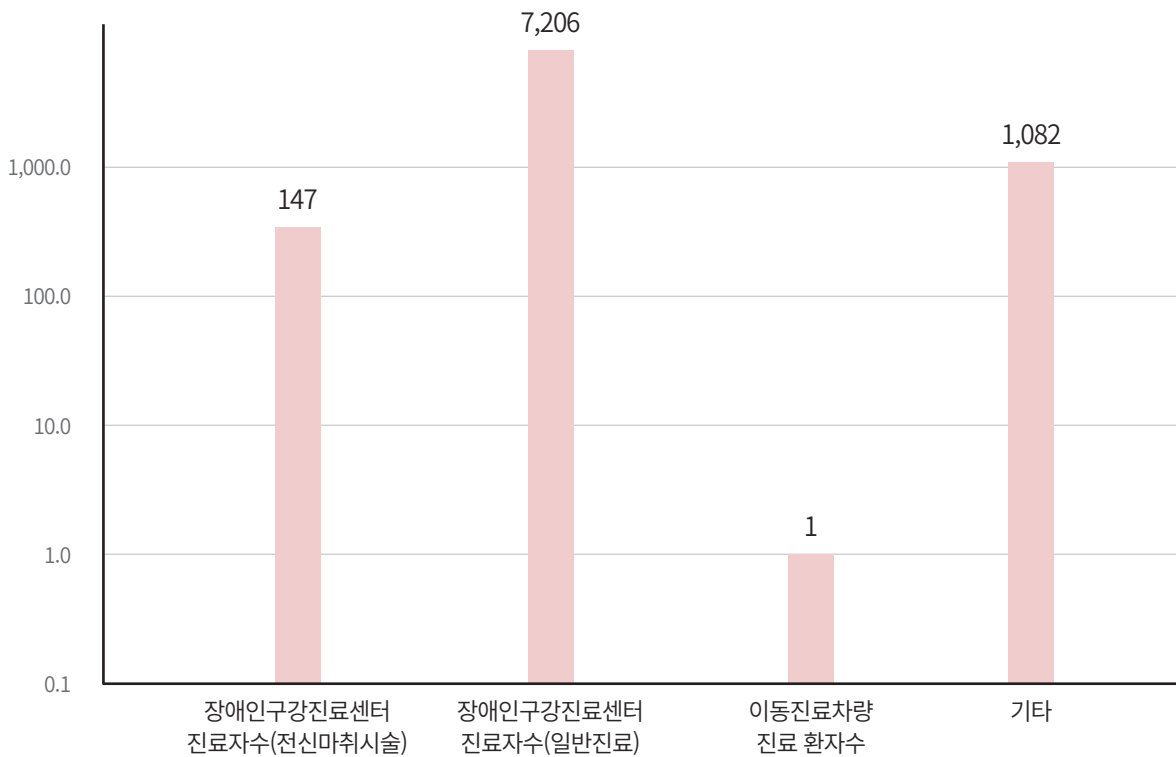
** 자폐성장애-발달장애(2007년부터 발달장애가 자폐성장애로 명칭 변경)

*** 지적장애=정신지체장애(2007년부터 정신지체장애가 지적장애로 명칭 변경)

**** 비고(치과영역 중증장애 중복): 2가지 이상의 다른 종류의 장애를 가진 경우, 주 장애유형에 기재하고 2가지 장애이상 모두가 치과영역 중증장애에 해당되는 경우만 비고의 형태로 중복에 기재

4-35. 전북권역 장애인 구강 진료 센터 진료 현황(전체)

- 2024년 기준, 도내에 있는 전북권역 장애인 구강 진료 센터 총 진료인원 8,435명 중 센터 내 진료 인원은 총 7,353명이며 이는 전신마취시술 또는 일반진료를 받은 장애인이 포함되어 있음. 한편, 이동진료차량 진료 환자 수는 없으며 기타 진료자 수는(시설방문진료, 무료검진인원 등) 1,082명으로 조사되었음



<차트 4-35> 전북권역 장애인 구강 진료 센터 진료 현황(전체) (2024년)

(단위 : 명)

연도	전체 진료인원	장애인구강진료센터 진료자 수		이동진료차량 진료 환자 수	기타
		전신마취시술 환자 수	일반진료 환자 수		
2024	8,435	147	7,206	-	1,082

* 자료출처 : 전북권역장애인구강진료센터 공개청구 자료 (2024년 12월 말 기준 자료)

** 장애인구강진료센터 진료자 수 : 장애인 구강진료 센터에서 진료한 실적만 기재

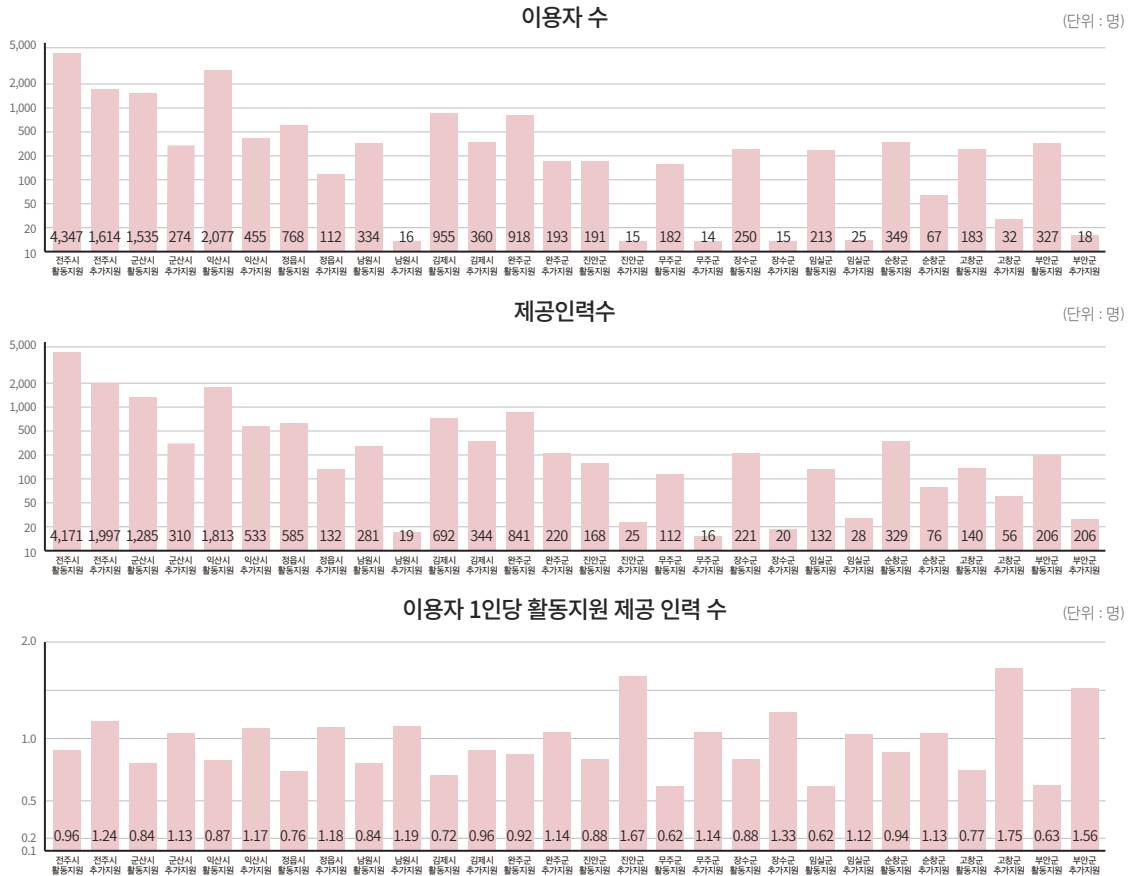
*** 전신마취시술 환자: GA, IV, SEVO sedation 3종류만 해당

**** 기타 진료자 수는 시설방문진료, 무료검진인원 등의 인원으로 2024년도 기타 인원은 시설방문구강검진에 해당하는 인원이 포함됨

05 사회/복지 서비스

5-1. 전북 내 활동지원 서비스 이용자 및 제공인력 현황

- 2024년 기준, 도내 장애인 활동지원을 이용한 이용자 수 12,629명이며 제공인력 수는 10,976명으로 1인당 활동 지원 제공 인력 수는 0.87명임. 또한 도내 전북특별자치도 활동지원 서비스 추가지원 이용자 수는 3,210명이며 제공인력수는 3,804명으로 1인당 활동지원 제공 인력 수는 1.19명으로 조사되었음



<차트 5-1> 전북 내 활동지원 서비스 이용자 및 제공인력 현황 (2024년)

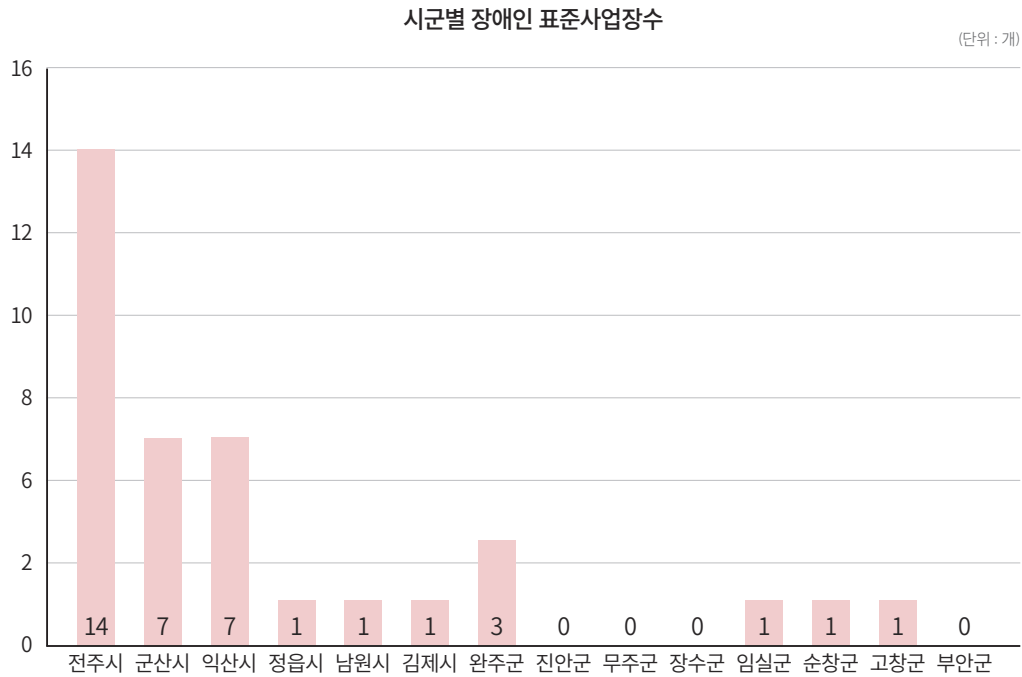
(단위 : 명)

시군명	시연명	2024년 이용자 수	2024년 제공인력수	이용자 1인당 활동지원 제공 인력 수
전체	장애인 활동지원	12,629	10,976	0.87
	전북특별자치도 추가지원	3,210	3,804	1.19
전주시	장애인 활동지원	4,347	4,171	0.96
	전북특별자치도 추가지원	1,614	1,997	1.24
군산시	장애인 활동지원	1,535	1,285	0.84
	전북특별자치도 추가지원	274	310	1.13
익산시	장애인 활동지원	2,077	1,813	0.87
	전북특별자치도 추가지원	455	533	1.17
정읍시	장애인 활동지원	768	585	0.76
	전북특별자치도 추가지원	112	132	1.18
남원시	장애인 활동지원	334	281	0.84
	전북특별자치도 추가지원	16	19	1.19
김제시	장애인 활동지원	955	692	0.72
	전북특별자치도 추가지원	360	344	0.96
완주군	장애인 활동지원	918	841	0.92
	전북특별자치도 추가지원	193	220	1.14
진안군	장애인 활동지원	191	168	0.88
	전북특별자치도 추가지원	15	25	1.67
무주군	장애인 활동지원	182	112	0.62
	전북특별자치도 추가지원	14	16	1.14
장수군	장애인 활동지원	250	221	0.88
	전북특별자치도 추가지원	15	20	1.33
임실군	장애인 활동지원	213	132	0.62
	전북특별자치도 추가지원	25	28	1.12
순창군	장애인 활동지원	349	329	0.94
	전북특별자치도 추가지원	67	76	1.13
고창군	장애인 활동지원	183	140	0.77
	전북특별자치도 추가지원	32	56	1.75
부안군	장애인 활동지원	327	206	0.63
	전북특별자치도 추가지원	18	28	1.56

* 자료출처 : 사회서비스 전자바우처 제공기관 정보공개자료 재가공 ** 1인당활동지원제공인력수= $\frac{\text{제공인력수}}{\text{이용자수}}$

5-2. 전북 내 장애인 표준사업장 현황

- 2024년 기준, 장애인 10명 이상이며 상시근로자 중 장애인을 30% 이상(상시근로자 수에 따라 중증장애인 고용 의무 구간별 적용)을 고용한 사업장을 기준으로 하였을 때 도내 장애인 표준사업장은 총 37개소로 조사되었음



<차트 5-2> 전북 내 장애인 표준사업장 현황 (2024년)

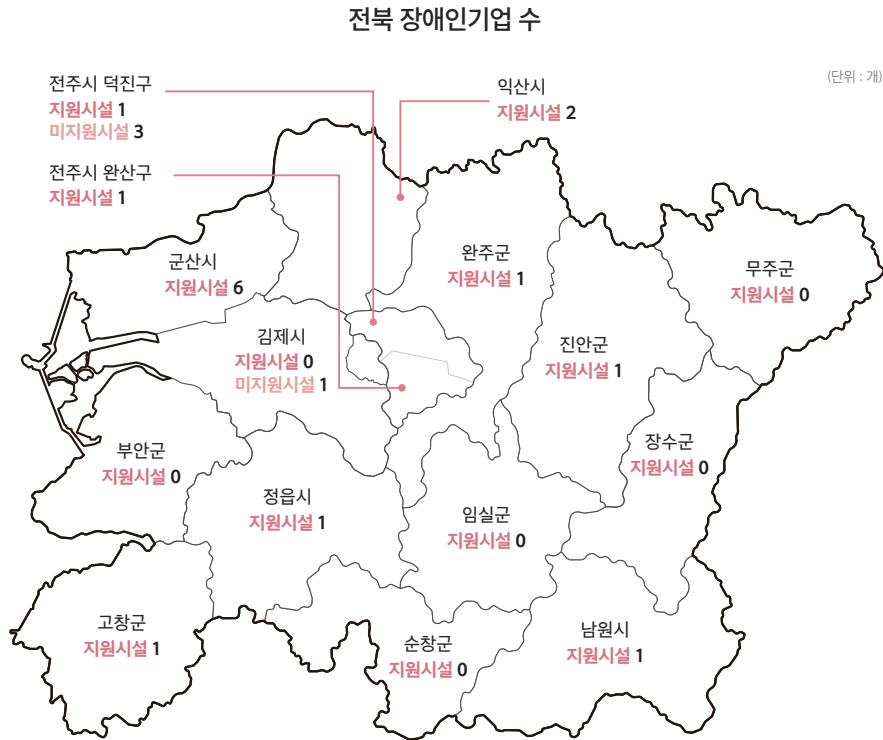
(단위 : 개)

시군명	기관수
전체	37
전주시	14
군산시	7
익산시	7
정읍시	1
남원시	1
김제시	1
완주군	3
진안군	0
무주군	0
장수군	0
임실군	1
순창군	1
고창군	1
부안군	0

* 자료출처 : 공공데이터포털, 한국장애인고용공단, 장애인 표준사업장 현황 (2024년)

5-3. 전북 내 장애인 공동생활가정 현황

- 2024년 6월 기준, 전북특별자치도내 장애인 공동생활가정은 지원시설 17개소, 미지원시설 4개소를 포함해 총 21개소가 위치해 있음. 단, 도내 14개 시·군 중 장애인 공동생활가정(지원, 미지원시설 포함)이 없는 지역은 무주군, 장수군, 임실군, 순창군, 부안군 으로 조사되었음



<차트 5-3> 전북 내 장애인 공동생활가정 현황 (2024년)

(단위 : 개소)

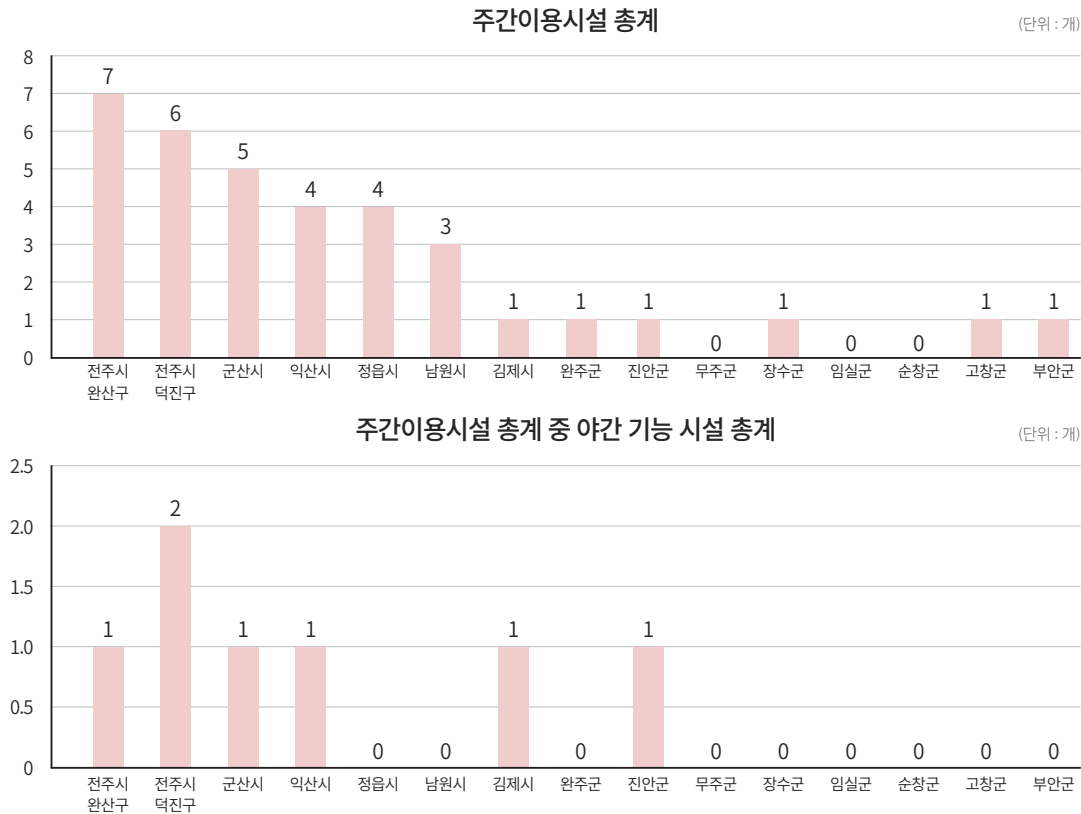
시군명	지원시설 총계	미지원 시설 총계
전체	17	4
전주시 완산구	3	0
전주시 덕진구	1	3
군산시	6	0
익산시	2	0
정읍시	1	0
남원시	1	0
김제시	0	1
완주군	1	0
진안군	1	0
무주군	0	0
장수군	0	0
임실군	0	0
순창군	0	0
고창군	1	0
부안군	0	0

* 자료출처 : 전북특별자치도청 장애인복지정보(공동생활가정) 공개자료 참고 (2024년)

** 도내 공동생활가정의 구체적 목록은 '전북특별자치도장애인종합지원센터'홈페이지 내 게시

5-4. 전북 내 장애인 주간이용시설 현황

- 2024년 6월 기준, 전북특별자치도내 장애인 주간이용시설은 총 35개소이며 이 중 20%의 비율인 7개소가 야간 이용이 가능한 시설임. 단, 전북특별자치도내 시·군 중 주간이용시설이 없는 지역은 무주군, 임실군, 순창군으로 조사되었음



<차트 5-4> 전북 내 장애인 주간이용시설 현황 (2024년)

(단위: 개)

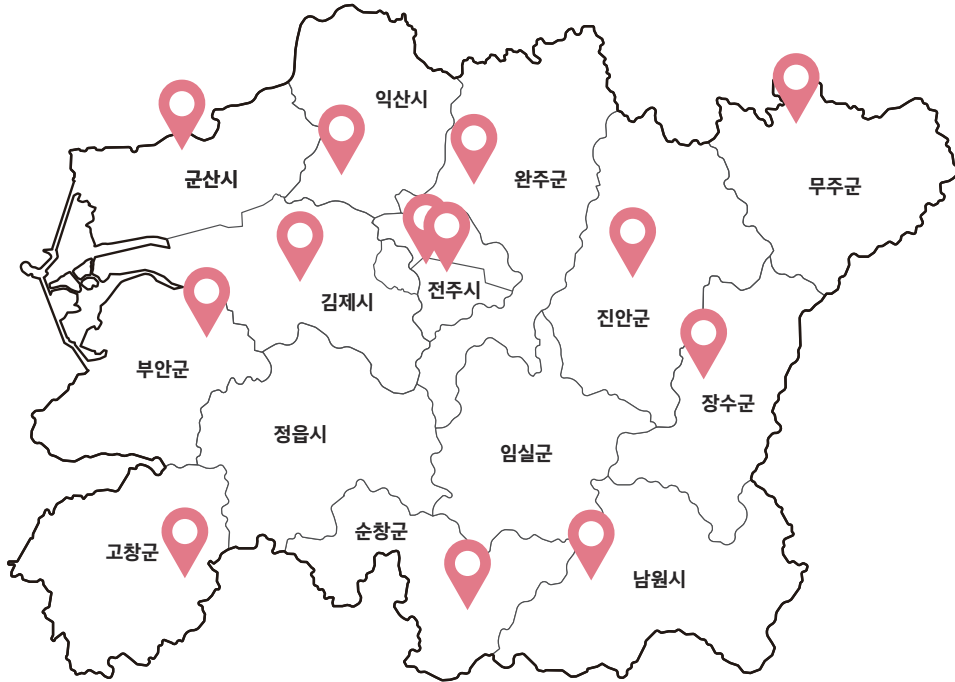
시군명	주간 이용시설 총계	주간이용시설 총계 중 야간 기능 시설 총계
전체	35	7
전주시 완산구	7	1
전주시 덕진구	6	2
군산시	5	1
익산시	4	1
정읍시	4	0
남원시	3	0
김제시	1	1
완주군	1	0
진안군	1	1
무주군	0	0
장수군	1	0
임실군	0	0
순창군	0	0
고창군	1	0
부안군	1	0

* 자료출처: 전북특별자치도청 장애인복지정보(주간이용시설) 공개자료 참고 (2024년)

** 도내 주간이용시설의 구체적 목록은 '전북특별자치도장애인종합지원센터'홈페이지 내 게시

5-5. 전북 내 수화통역센터 현황

- 2024년 기준, 전북특별자치도내 수화통역센터는 총 15개소로 도 소재의 수화통역센터 1곳, 도내 시·군 14개를 소재로 하는 수화통역센터는 각 1개소씩 14곳으로 위치해 있는 것으로 조사되었음



<차트 5-5> 전북 내 수화통역센터 현황 (2024년)

(단위 : 개)

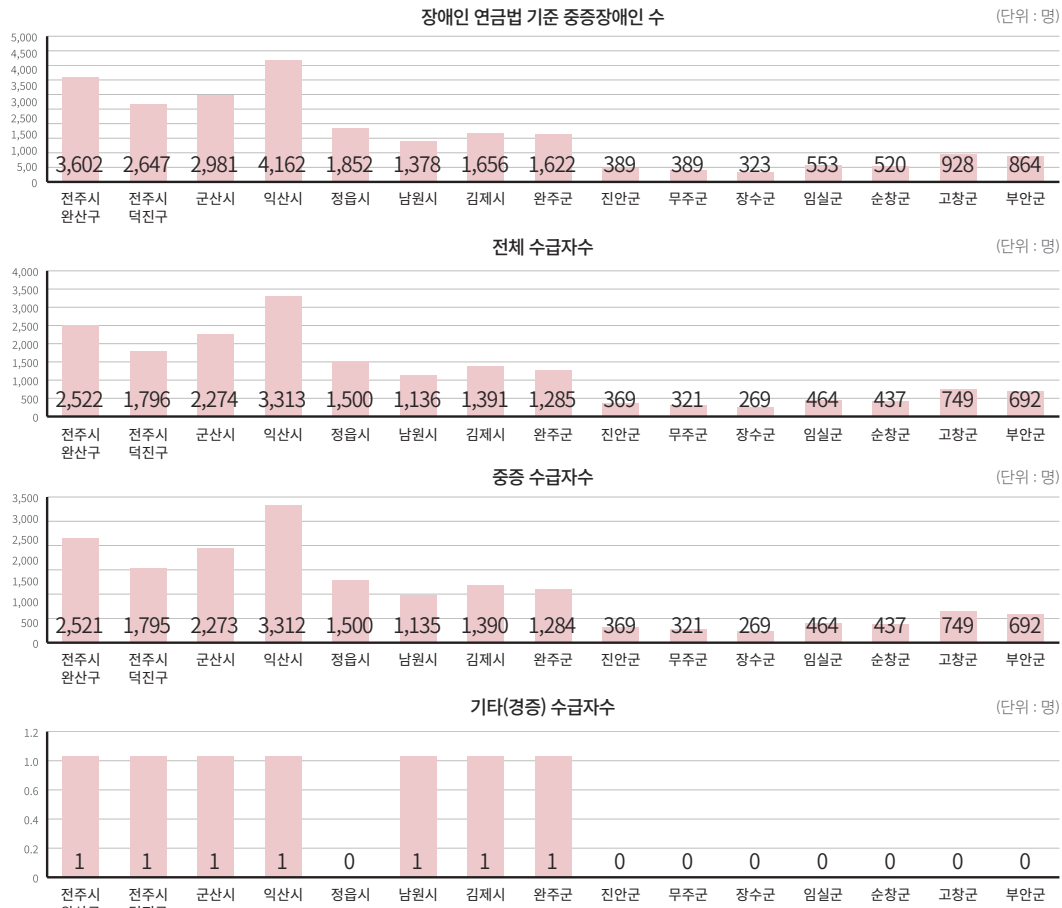
시군명	센터 총계	시설명	주소	연락처
전체	15	-	-	-
전북특별자치도	1	전북특별자치도수어통역센터	전주시 완산구 홍산로 237, 갤럭시아빌딩 6층	228-1804
전주시	1	전주수어통역센터	전주시 완산구 효자천변2길 7. 굿모닝빌딩 702호	273-4498
군산시	1	군산수어통역센터	군산시 구영 1길 138-2	462-0221
익산시	1	익산수어통역센터	익산시 중앙로 22-190	855-6520
정읍시	1	정읍수어통역센터	정읍시 벚꽃로 464	537-6560
남원시	1	남원수어통역센터	남원시 봉맞1길 10. 2층	632-7008
김제시	1	김제수어통역센터	김제시 갈공길 32. 김제시장애인체육관 내	543-9590
완주군	1	완주수어통역센터	완주군 봉동읍 봉동중앙로 181	263-9363
진안군	1	진안수어통역센터	진안군 진안읍 관산2길 11	433-8033
무주군	1	무주수어통역센터	무주군 무주읍 주계로 116. 302호	324-2777
장수군	1	장수수어통역센터	장수군 장수읍 신천로 79. 사회복지회관 104호	352-5536
임실군	1	임실수어통역센터	임실군 임실읍 호국로 1644	642-2255
순창군	1	순창수어통역센터	순창군 순창읍 장류로 407-11	652-5784
고창군	1	고창수어통역센터	고창군 고창읍 월곡14길 19	561-2053
부안군	1	부안수어통역센터	부안군 부안읍 소금샘길 23	581-2631

* 자료출처 : 전북특별자치도청 장애인복지정보(수화통역센터) 참고 (2024년)

** 도내 수화통역센터의 구체적 목록은 '전북특별자치도장애인종합지원센터'홈페이지 내 게시

5-6. 전북 시도별 장애인연금 수급자 현황

- 2025년 3월 기준, 전북특별자치도내 장애인 연금법 기준 중증장애인은 총 23,924명이며 이 중 장애인연금 수급자는 중증 18,687명, 기타(경증) 7명으로 총 18,694명으로 조사되었음



<차트 5-6> 전북 내 장애인연금 수급자 현황 (2025년)

(단위: 명)

시도별	장애인 연금법기준 중증장애인	수급자		
		전체	중증	기타(경증)
전북 전체	23,924	18,694	18,687	7
전주시	-	176	176	-
전주시 완산구	3,602	2,522	2,521	1
전주시 덕진구	2,647	1,796	1,795	1
군산시	2,981	2,274	2,273	1
익산시	4,162	3,313	3,312	1
정읍시	1,852	1,500	1,500	-
남원시	1,378	1,136	1,135	1
김제시	1,656	1,391	1,390	1
완주군	1,622	1,285	1,284	1
진안군	447	369	369	-
무주군	389	321	321	-
장수군	323	269	269	-
임실군	553	464	464	-
순창군	520	437	437	-
고창군	928	749	749	-
부안군	864	692	692	-

* 자료출처: 전북특별자치도청 제공 자료 (2025년)

** 장애인연금법상 중증장애인이란? 「장애인복지법」 제 32조에 따라 등록된 장애인 중 근로능력이 상실되거나 현저하게 감소되는 등 장애 정도가 중증인 사람으로서 대통령령으로 정하는 사람

- 2025년 3월 기준, 국내 장애수당 수급자는 총 421,226명임. 이 중 5.85%의 비율인 24,650명이 도내 장애수당 수급 인원임. 도내 14개 시·군 중 장애수당 수급자가 많은 지역은 5,951명의 전주시이며 가장 적은 지역은 368명의 장수군으로 조사되었음

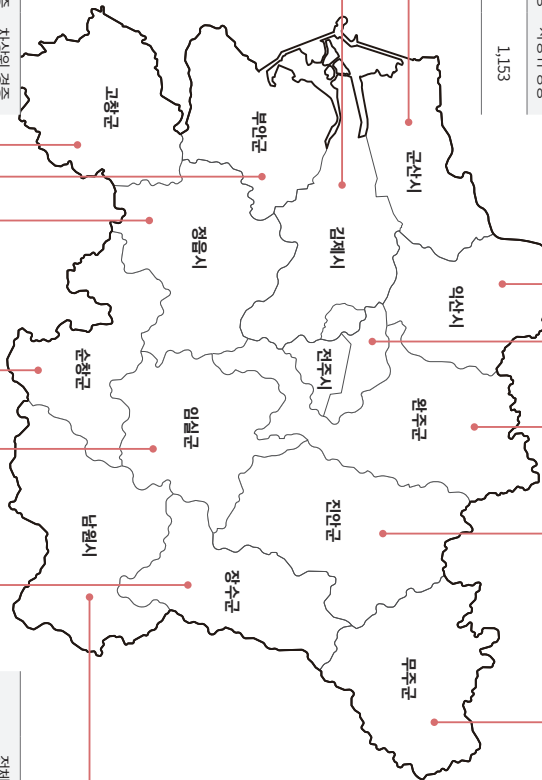
전북 시도별 장애수당 수급자 현황 (2025년)

(단위: 개소)

전주시	전체	5,951	4,323	8	186	1,434
익산시	전체	4,004	2,758	3	226	1,015
	전체	3,638	2,423	1	61	1,153

전체	기초 경증	기초 중증	보장시설 경증	차상위 경증
약산시	4,004	2,758	3	226
				1,015

년제	기초 경증	기초 중증	보장시설 경증	차상위 경증
군산시	3,638	2,423	1	61
				1,153



완주군	전체	기초경동	기초중동	보장시설통	차상위 경동
	1,381	887	1	93	400
진안군	전체	기초경동	기초중동	보장시설통	차상위 경동
	451	273	1	26	151
무주군	전체	기초경동	기초중동	보장시설통	차상위 경동
	394	225	1	8	160

전체	기초 경증	기초 중증	보장시설 경증	차상위 경증
진안군 451	273	1	26	151

전체	기초 경증	기초 중증	보장시설 경증	차상위 경증	
무주군	394	225	1	8	160

전국 시도별 장애수당 수급자 현황 (2025년)

(단위: 개소)

전체	기초경증	기초중증
----	------	------

전국 보성시|설경중 보성시|설중중 치안위 경중

16,138	8	7,285
--------	---	-------

	전체	기초경증	기초중증	보장시설경증	차상위 경증
김제시	1,975	1,306	6	35	628

전체	기초 경증	기초 중증	보장시설 경증	치상위 경증
1	2	3	4	5

전체	기초 경증	기초 중증	보장시설 경증	차상위 경증
정읍시	1,974	1,341	-	31
				602

정읍시	1,974	1,341	-	31	602
전체	기초 경증	기초 중증	보장시설 경증	차상위 경증	

전체	기초 경증	기초 중증	보장시설 경증	차상위 경증
고창군	1,038	652	-	10
				376

전체	기초 경증	기초 중증	보장시설 경증	차상위 경증
887	527	-	10	350
부산군				

전체	기초 경증	기초 중증	보정시설킨 경증	치상위 경증
남원시	1,433	979	2	86
				366

전체	기초경증	기초 중증	보장시설 경증	차상위 경증
----	------	-------	---------	--------

전체	기초경증	기초중증	보정시설경증	차상위 경증
임실군	654	337	-	19
				298

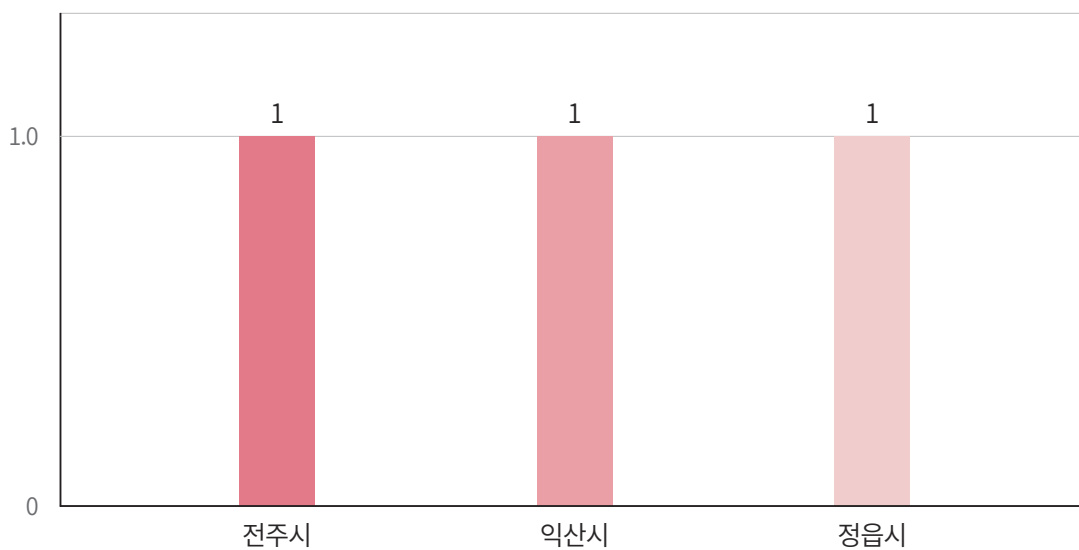
임상군	654	337	-	19	298
전체	기초 경증	기초 중증	보장시설 경증	차상위 경증	

전체	기초 경증	기초 중증	보정시뮬 경증	차상위 경증
장수군	368	208	-	10
				150

전체	기초 경증	기초 중증	보장시설 경증	차상위 경증	
순창군	502	287	1	12	202

5-8. 전북 내 마이홈센터 현황

- 2024년 기준, 전북특별자치도내 마이홈 센터는 총 3개소임. 이는 전주시 1개소, 익산시 1개소, 정읍시 1개소를 합산한 수치로 조사되었음



<차트 5-8> 전북 내 마이홈센터 현황 (2024년)

(단위 : 개)

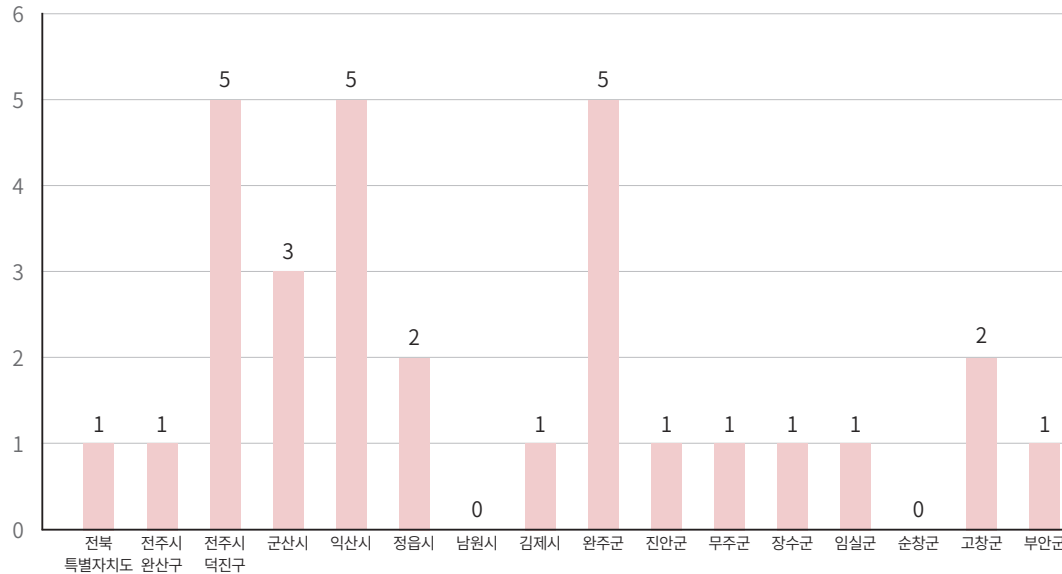
순	마이홈센터명	연락처	주소
1	전주권 마이홈센터	063-230-6356	전북특별자치도 전주시 완산구 홍산로 158(효자동2가 1333-1) LH 전북지역본부 2층
2	익산권 마이홈센터	063-840-0912	전북특별자치도 익산시 선화로3길 16-10(모현동1가 869) 금오빌딩 5층
3	전북남부권 마이홈센터	063-570-2311	전북특별자치도 정읍시 중앙로 56(연지동 49-22) 금오빌딩 4층

* 자료출처 : 공공데이터포털, 한국토지주택공사_전국 마이홈센터 현황 (2024년)

** 마이홈센터란? 한국토지주택공사(LH)에서 운영하는 주거복지 상담센터로 국민들에게 주거 지원과 관련된 다양한 정보를 제공하는 곳

5-9. 전북 내 장애인 직업재활시설 현황

- 2024년 기준, 도내 장애인직업재활시설은 총 30개소임. 이는 도립 1개소와 도내 14개 시·군 총 29개소로 이루어져 있음. 단, 도내 14개 시·군 중 남원시와 순창군은 장애인직업재활시설은 위치하지 않는 것으로 조사되었음



<차트 5-9> 전북 내 장애인 직업재활시설 현황 (2024년)

(단위 : 개)

순	시군명	시설명(시설유형)	주소	생산품	전화번호	운영주체
1	도	전북장애인작업장	전주시 완산구 천장로 277	행정봉투, 쓰레기봉투	225-4444	전북장애인재활협회
2	전주	덕진장애인직업적응훈련시설	전주시 덕진구 사근1길 57 2층	-	714-2824	동암
3		동암자활자립장	전주시 완산구 천장로 275	두부, 임가공	231-6666	동암
4		위드(WITH)	전주시 덕진구 원화전1길 57-55	복사용지, 쇼핑백, 임가공	244-6479	전북장애인재활협회
5		더불어삶	전주시 덕진구 서당길37, 1층	화장지, LED등기구	214-0789	참복지
6		더팩토리	전주시 덕진구 무삼지2길 10-3	커튼, 사무용지류	278-8908	사)장애인고 더불어
7		채움	전주시 덕진구 원화전1길 57-55	쇼핑백, 가구	214-6479	전북장애인 재활협회
8		추진장애인자립작업장	군산시 대야면 동중길 42-7	한지양말류	452-0911	해오름복지재단
9	군산	모드니직업적응훈련센터	군산시 쌍천로 43(개정동)	-	454-8500	전주카톨릭사회복지회
10		자율보호작업장	군산시 동군산로 122 1호	마스크	453-8161	사회적협동조합 자율
11		해피드림	익산시 덕기길 77	제과제빵, 판촉물인쇄, 사무용의자	839-5491	창혜복지재단
12	익산	동그라미플러스	익산시 쌍능길 135-7	육포, 서각, 임가공	831-7350	중도원
13		보성원자활자립장	익산시 서동로 46길 41	안마 및 지압서비스 손뜨개판매	835-1756	전북보성원
14		익산시장애인보호작업장	익산시 약촌로 22길	세탁업(BF클린)	838-7748	삼동회
15		라운보호작업장	익산시 익산대로 27길 132	현수막, 판촉물인쇄	855-5501	사회복지시설생산품판매지원회
16	정읍	자애자립장	정읍시 고부면 만수길 52	세송이버섯, 비누	536-1444	자애복지재단
17		만복보호작업장	정읍시 감곡면 금평로 26-59	참기름, 들기름, 전자부품가공	543-4743	만복원
18	김제	김제시장애인보호작업장	김제시 갈궁길 28	물티슈	543-2580	제일복지재단
19	완주	행복한집	완주군 삼례읍 삼례로 393-4	식품류(누룽지) 등	263-0493	여깨동무복지재단
20		희망발전소1호점	완주군 봉동읍 낙평산월 1길 16	현수막, 방역	262-1600	완주군장애인연합회
21		희망발전소2호점	완주군 고산면 고산천로 654	조미김	262-9115	완주군장애인연합회
22		생강골장애인보호작업장	완주군 봉동읍 보상길 59, 1층	임가공(쿠키박스접기) 커피드립백제조	263-6666	전북장애인가족협회
23		완주떡매마을(근로사업장)	완주군 봉동읍 삼봉로 920	전통(헬빙)떡	263-8242	송광
24	진안	굿데이	진안군 진안읍 진우로1181-7	홍삼초코파이, 홍삼액	433-7070	반월복지재단
25	무주	반디누리 작업장	무주군 무주읍 교동1길 11	콩나물, 두부	322-9907	삼동회
26	장수	장수군장애인보호작업장	장수군 장수읍 노하숲길 108-9	웅기, 구운소금	351-9919	장수사랑복지재단
27	임실	임실군장애인보호작업장	임실읍 임실을 호국로 1640-1	세탁업, 임가공	643-8653	크리스찬복지재단
28	고창	고창군장애인직업적응훈련시설	고창군 고창읍 전봉준로 108-4	-	923-9910	한두레장애인자립생활협회
29		샘터자리	고창군 고창읍 성두리 20	문구류, 전자제품조립	563-4455	사회적협동조합 샘터
30	부안	바다의향기(근로사업장)	부안군 부안읍봉두길 52	조미김, 자반김	583-0035	부신정회

* 자료출처 : 전북특별자치도청 장애인복지정보(직업재활시설) 참고 (2024년)

5-10. 전북 내 장애인활동지원기관 현황

- 2025년 5월 기준, 도내 장애인활동지원기관은 총 43개소임. 이중 가장 많은 장애인활동지원기관이 있는 도내 시·군은 10개가 위치해 있는 전주시임. 단, 무주군, 장수군, 임실군, 고창군은 장애인활동지원기관이 위치하지 않는 지역으로 조사되었음



<차트 5-10> 전북 내 장애인활동지원기관 현황 (2025년)

(단위 : 개)

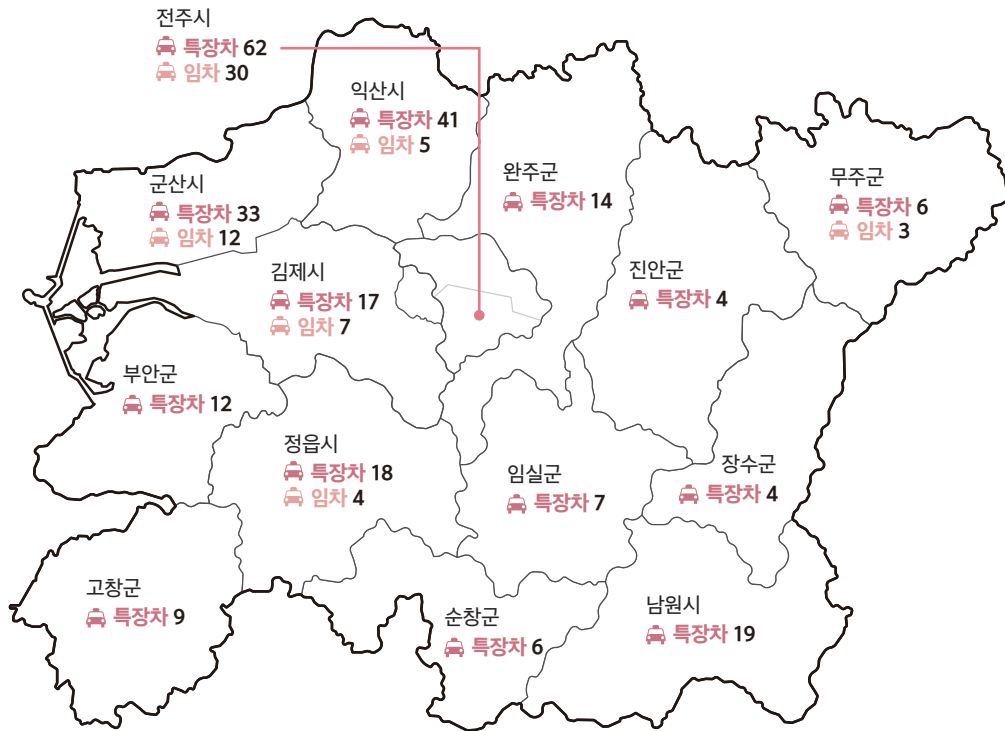
시군명	총계
전북특별자치도 전체	43
전주시	10
군산시	5
익산시	7
정읍시	4
남원시	1
김제시	4
완주군	6
진안군	2
무주군	0
장수군	0
임실군	0
순창군	3
고창군	0
부안군	1

* 자료출처 : 국민연금공단 장애인활동지원기관 공개자료 참고 (2025년)

** 장애인활동지원이란? 신체적·정신적 장애 등의 사유로 혼자서 일상생활과 사회생활을 하기 어려운 모든 장애인에게 제공하는 급여

5-11. 전북 내 장애인 콜택시 현황

- 2025년 3월 기준, 도내 장애인 콜택시 특장차 대수는 총 252대, 장애인 콜택시 임차는 61대임. 이 중 가장 많은 장애인 특장차가 있는 지역은 62대가 있는 전주시이며 가장 적은 장애인 특장차가 있는 지역은 4대가 있는 진안군과 장수군임. 또한 장애인 콜택시 임차가 가장 많은 지역은 전주시이며 임차 대수가 없는 지역은 남원시, 완주군, 진안군, 장수군, 임실군, 순창군, 고창군, 부안군으로 조사되었음



<차트 5-11> 전북 내 장애인 콜택시 현황 (2025년)

(단위 : 대)

시군명	특장차 총계	임차 총계
전북특별자치도 전체	252	61
전주시	62	30
군산시	33	12
익산시	41	5
정읍시	18	4
남원시	19	0
김제시	17	7
완주군	14	0
진안군	4	0
무주군	6	3
장수군	4	0
임실군	7	0
순창군	6	0
고창군	9	0
부안군	12	0

* 자료출처 : 전북광역이동지원센터 공개자료

5-12. 전국 및 전북 책나래서비스 제공도서관 현황

- 2025년 3월 기준, 국내 책나래서비스를 제공하는 도서관은 총 1,179개소이며 전북특별자치도는 이 중 4.83%의 비율인 57개소가 책나래서비스를 제공하고 있음. 도내 14개 시·군 중 전주시가 18개소로 제공 도서관 현황이 가장 많으며 진안군은 2025년 3월 기준으로 제공하고 있지 않은 것으로 조사되었음



<차트 5-12> 전국 및 전북 책나래서비스 제공도서관 현황 (2025년)

(단위 : 개소)

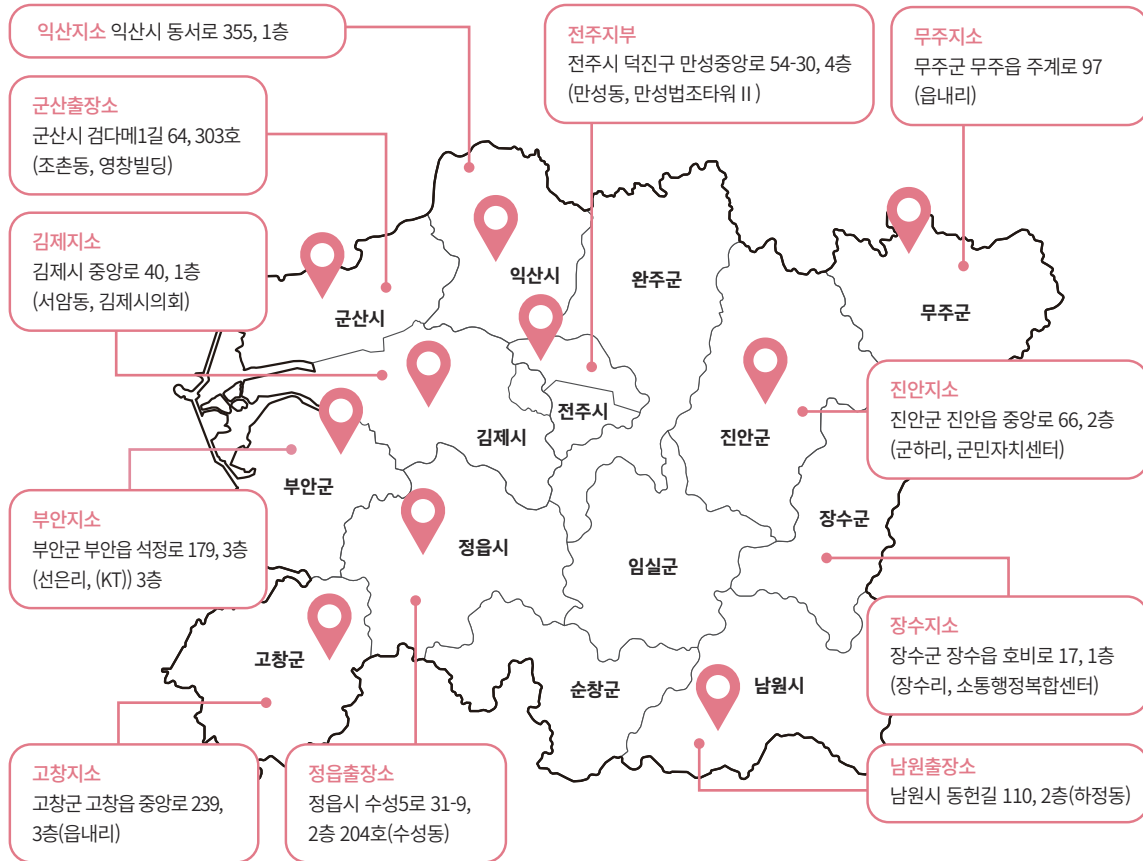
시군명	총계
전국	1,179
전북특별자치도 전체	57
전주시	18
군산시	8
익산시	7
정읍시	4
남원시	3
김제시	3
완주군	5
진안군	0
무주군	2
장수군	1
임실군	1
순창군	1
고창군	2
부안군	2

* 국립장애인도서관[책나래] 공개자료 (2025년)

** 책나래서비스란? 도서관 방문 이용이 어려운 장애인 등을 위해 이용자가 필요로 하는 도서관 자료를 우체국 택배를 이용해 무료로 집까지 제공하는 서비스 (자세한 기관명은 전북특별자치도장애인종합지원센터 홈페이지_기관단체시설 현황 참고)

5-13. 전국 및 전북 무료법률구조 사무소 현황(지부, 지소, 출장소)

- 2025년 3월 기준, 국내 무료법률구조 사무소는 총 142개소이며 그 중 7.7%의 비율인 11개소가 도내에 위치해 있음. 도내 무료법률구조 사무소는 완주군, 임실군, 순창군을 제외하고 모두 1개소씩 위치한 것으로 조사되었음



<차트 5-13> 전국 및 전북 내 무료법률구조 사무소 현황 (2025년)

(단위 : 개소)

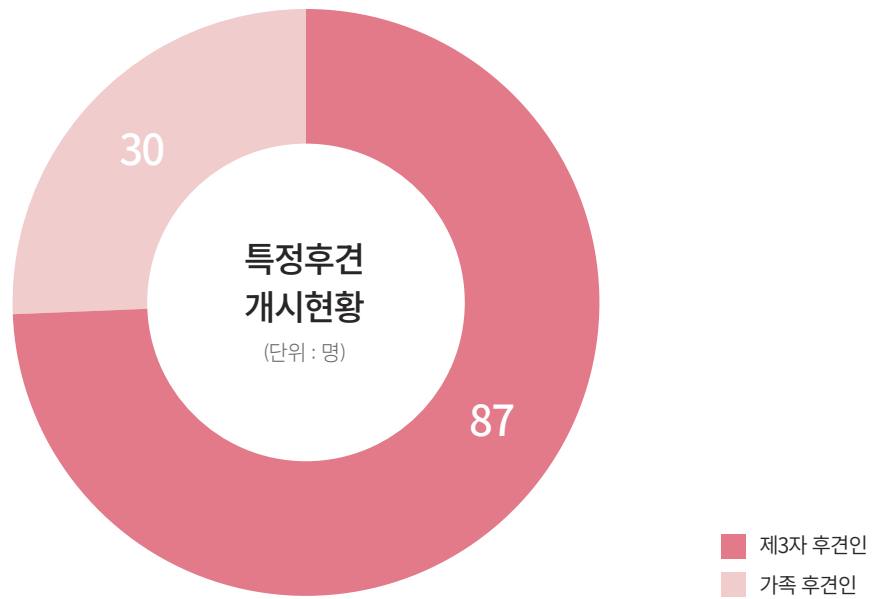
시군명	총계
전국	142
전북특별자치도 전체	11
전주시	1
군산시	1
익산시	1
정읍시	1
남원시	1
김제시	1
완주군	0
진안군	1
무주군	1
장수군	1
임실군	0
순창군	0
고창군	1
부안군	1

* 대한법률구조공단 공개자료(2025-03 기준)

** 지부, 지소, 출장소 포함 총계

5-14. 전북 발달장애인 공공후견지원 현황(특정후견 개시현황)

- 2025년 4월 기준, 도내 발달장애인 특정후견 개시현황은 피후견인 117명, 후견인(제3자) 87명, 후견인(가족) 30명으로 조사되었음



<차트 5-14> 전북 발달장애인 공공후견지원 현황(특정후견 개시현황) (2025년)

(단위: 명)

구분		특정후견 개시현황(연인원)
피후견인		117
후견인	제3자	87
	가족	30

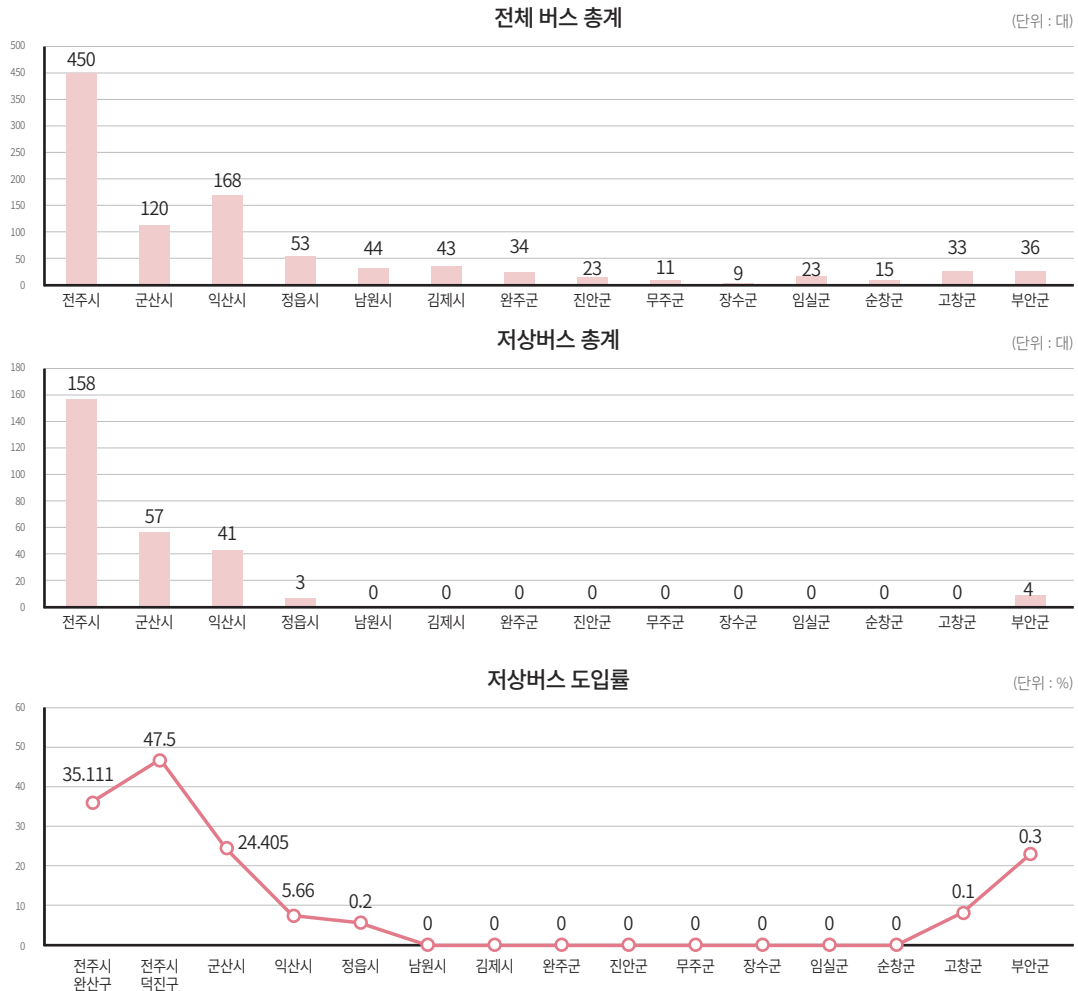
* 자료출처: 전북특별자치도 발달장애인지원센터 정보공개청구 자료 (2025년)

** 발달장애인 공공후견지원사업이란? 혼자 결정하는 게 어려운 성인 발달장애인이 후견인의 도움을 받을 수 있도록 지원하는 사업

*** 특정후견제도란? 질병, 장애, 노령, 그 밖의 사유로 인한 정신적 제약으로 일시적 후원 또는 특정한 사무에 관한 후원이 필요한 성인이 가정법원의 결정으로 선임된 후견인을 통해 재산관리 및 일상 생활에 관한 특정사무에 대해 보호와 지원을 제공받는 제도

5-15. 전국 및 전북 시군별 저상버스, 도입률 현황

- 2025년 기준, 국내 버스 전체 총계는 42,619대임. 이 중 저상버스는 6,455대로 국내 저상버스 도입률은 15.15%임. 도내 버스 전체 총계는 1,062대이며, 이 중 저상버스는 263대로 도내 저상버스 도입률은 24.76%임. 단, 도내 14개 시·군 중 남원시, 김제시, 완주군, 진안군, 무주군, 장수군, 임실군, 순창군, 고창군은 각 지자체 내 저상버스 도입률은 0%로 조사되었음



<차트 5-15> 전국 및 전북 시군별 저상버스, 도입률 현황 (2025년)

(단위 : 대, %)

시군명	전체 버스 총계(저상버스포함)	전체 저상버스 총계	저상버스 도입률
전국	42,619	6,455	15.15
전북특별자치도 전체	1,062	263	24.76
전주시	450	158	35.11
군산시	120	57	47.50
익산시	168	41	24.40
정읍시	53	3	5.66
남원시	44	-	0.00
김제시	43	-	0.00
완주군	34	-	0.00
진안군	23	-	0.00
무주군	11	-	0.00
장수군	9	-	0.00
임실군	23	-	0.00
순창군	15	-	0.00
고창군	33	-	0.00
부안군	36	4	11.11

* 자료출처 : 공공데이터포털, 국토교통부 교통안전 교통약자 실태조사 결과 보고서 (2025년) 재가공

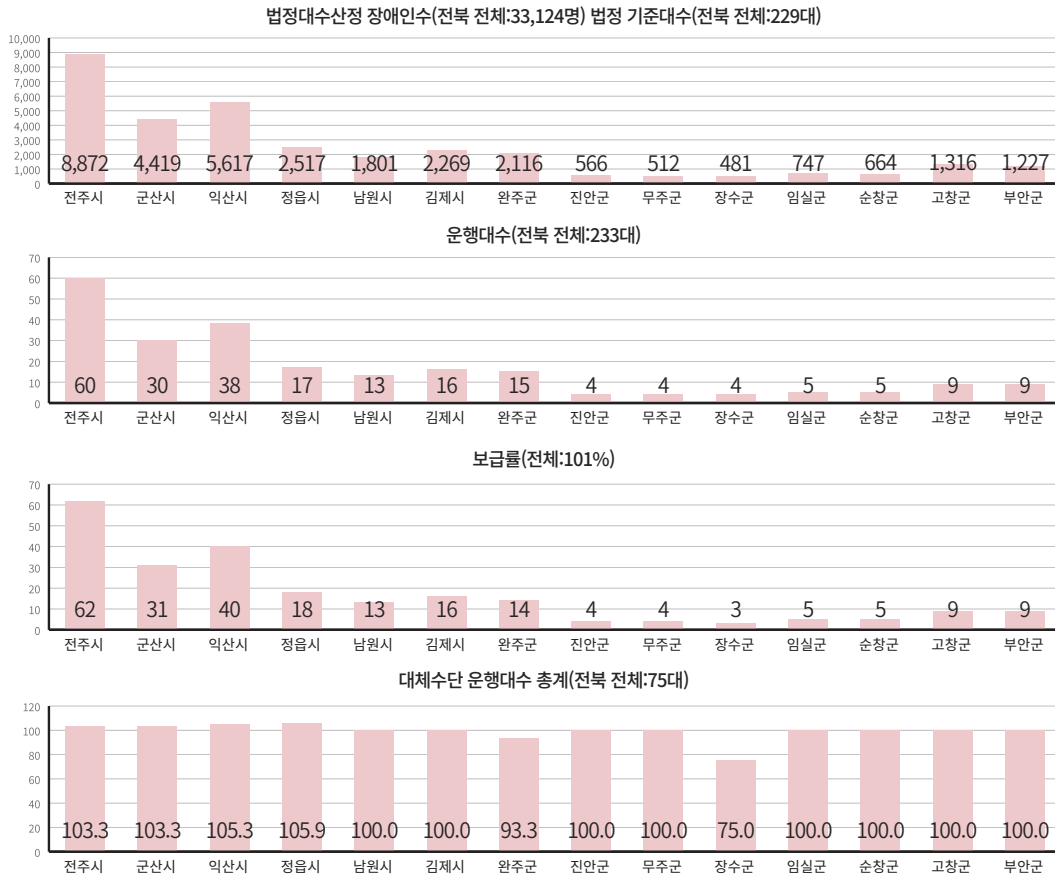
*** 전체 버스 및 저상버스의 총계는 시내와 농어촌, 마을버스를 포함한 총계임

** 저상버스도입률 = $\frac{\text{전체저상버스총계}}{\text{전체버스총계}} \times 100$

**** 버스는 디젤, CNG, 전기, 수소가 포함된 종류를 모두 포함하였음

5-16. 전국 및 전북 시군별 특별교통수단, 대체수단 운행대수 현황

- 2025년 기준, 국내 특별교통수단 운행대수는 총 4,600대로 법정 기준대수인 4,535대를 초과하여 보급률은 101.4%임. 또한 국내 대체수단 운행대수는 총 19,951대임. 이와 더불어 도내 특별교통수단 운행대수는 총 233대로 법정 기준대수인 229대를 초과하여 보급률은 101.7%이며 대체수단 운행대수는 총 75대로 조사되었음



<차트 5-16> 전국 및 전북 시군별 특별교통수단, 대체수단 운행대수 현황 (2025년)

(단위: 대, %)

시군명	특별교통수단 운행대수 총계(단위: 대)				대체수단 운행대수 총계
	법정대수산정 장애인수 (보행상중증장애인)	법정 기준대수	운행대수	보급률	
전국	668,894	4,535	4,600	101.4	19,951
전북특별자치도 전체	33,124	229	233	101.7	75
전주시	8,872	60	62	103.3	24
군산시	4,419	30	31	103.3	11
익산시	5,617	38	40	105.3	8
정읍시	2,517	17	18	105.9	6
남원시	1,801	13	13	100.0	4
김제시	2,269	16	16	100.0	8
완주군	2,116	15	14	93.3	1
진안군	566	4	4	100.0	3
무주군	512	4	4	100.0	3
장수군	481	4	3	75.0	2
임실군	747	5	5	100.0	1
순창군	664	5	5	100.0	2
고창군	1,316	9	9	100.0	1
부안군	1,227	9	9	100.0	1

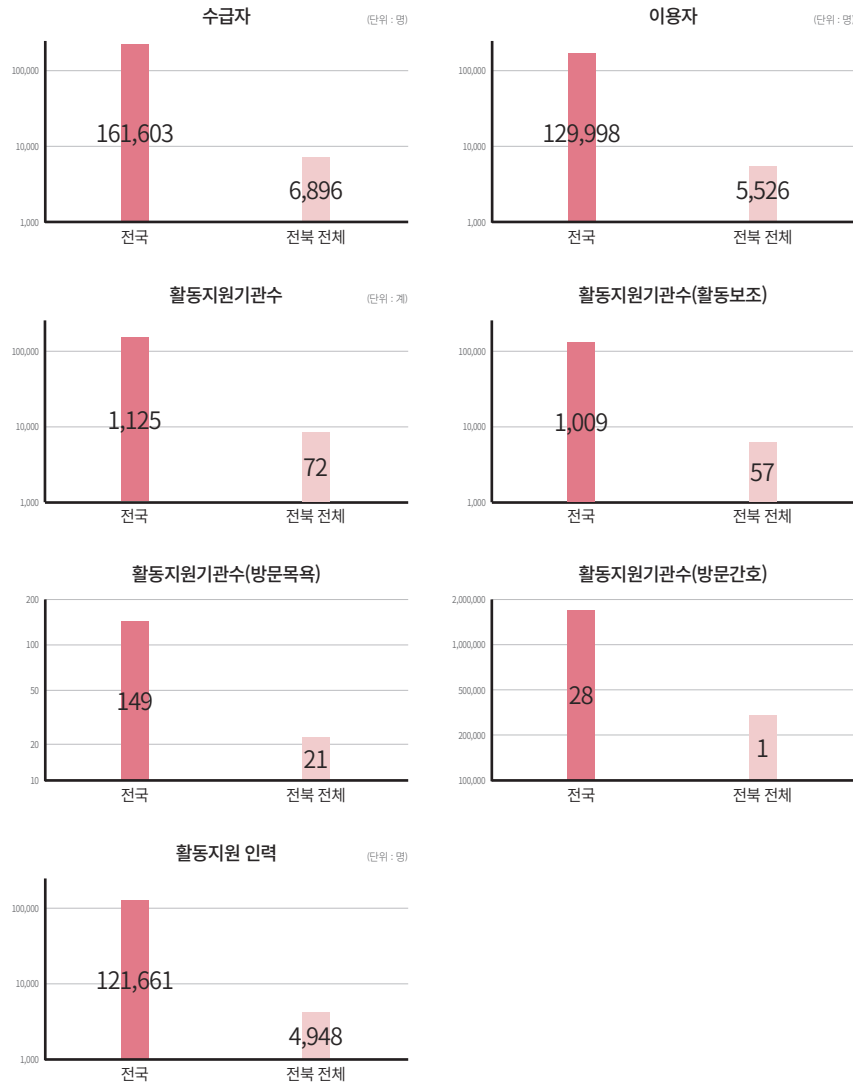
* 자료출처: 공공데이터포털, 국토교통부_교통안전_교통약자 실태조사 결과 보고서 (2025년)

** 대체수단은 임차택시, 바우처 택시, 시각장애인 생활이동 지원차량, 기타를 포함한 총계임

*** 교통약자란? 고령자, 임신부, 영유아를 동반한 사람, 어린이 등 일상생활에서 이동에 불편을 느끼는 사람을 말함

5-17. 전국, 전북 장애인 활동지원 통계

- 2024년 기준, 국내 장애인 활동지원 이용자는 129,998명이며 활동지원 인력은 121,661명임. 또한 도내 장애인 활동지원 이용자는 5,526명이며 활동지원 인력은 4,948명으로 조사되었음



<차트 5-17> 전국, 전북 장애인 활동지원 통계 (2024년)

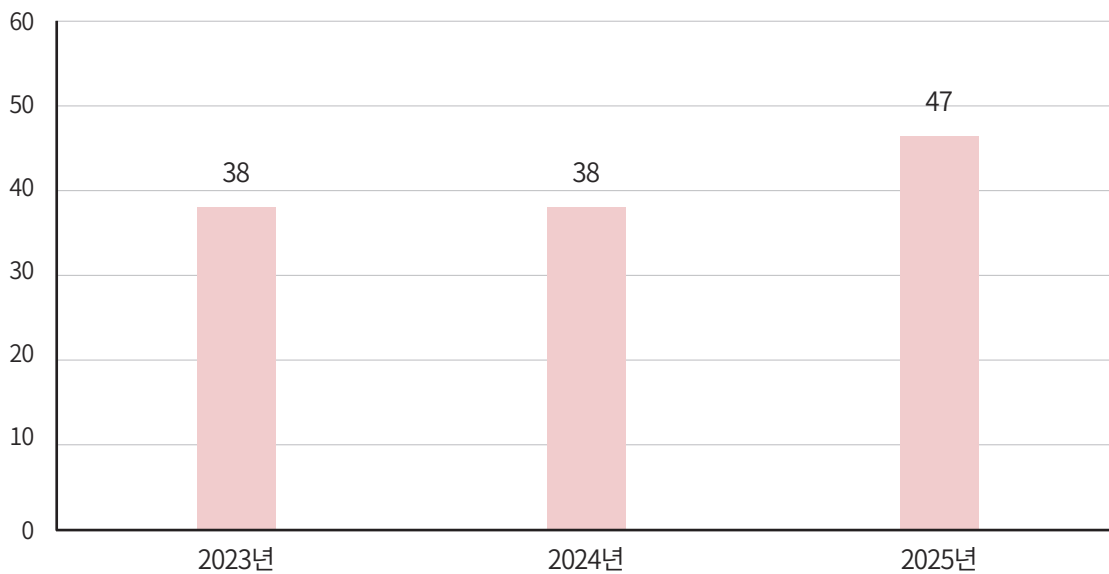
(단위 : 명, 개)

구분	2023년		2024년	
	전국	전북 전체	전국	전북 전체
수급자	1,511,259	6,506	161,603	6,896
이용자	120,877	5,010	129,998	5,526
활동지원기관수	1,136	70	1,125	72
활동지원기관수(활동보조)	964	47	1,009	57
활동지원기관수(방문목욕)	147	22	149	21
활동지원기관수(방문간호)	25	1	28	1
활동지원 인력	112,570	4,402	121,661	4,948

* 자료출처 : 공공데이터포털, 보건복지부 장애인활동지원 통계 정보 (2024년)

5-18. 전북 장애인단체 재활지원사업 선정 현황

- 2025년 기준, 도내 장애인단체 재활지원사업은 총 38개로 조사되었음. 이후 2025년의 도내 장애인단체 재활지원사업은 전년도보다 9개 증가한 총 47개로 조사되었음



<차트 5-18> 전북 장애인단체 재활지원사업 선정 현황 (2023년~2025년)

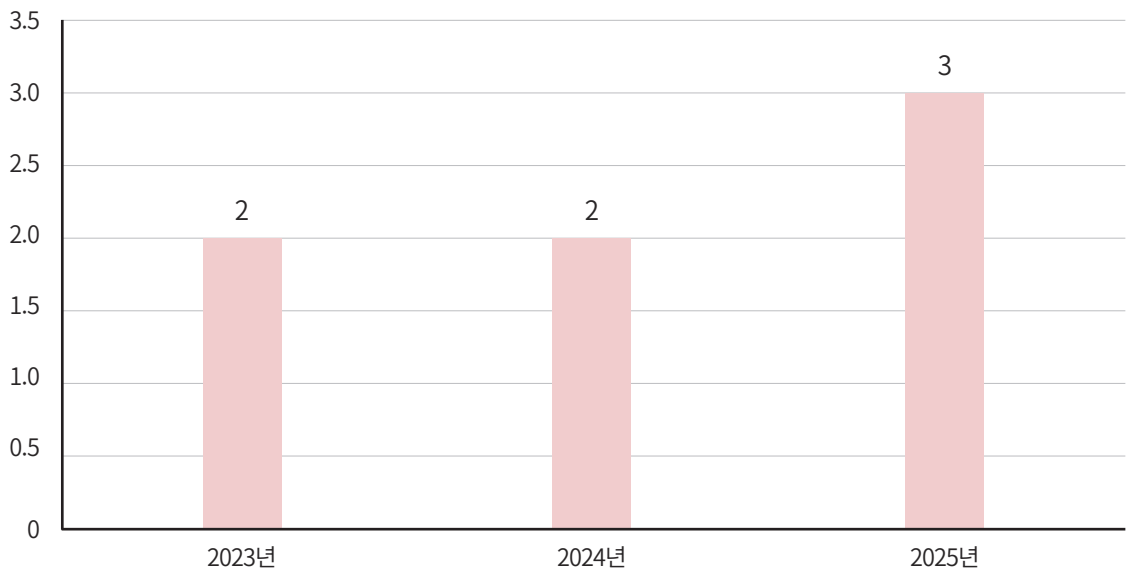
(단위 : 개)

구분	2023년	2024년	2025년
전북특별자치도 전체	38	38	47

* 자료출처 : 전북특별자치도청 공고/고시 [2025년 장애인단체 재활지원사업 선정결과] 참고 (2025년)

5-19. 전북 장애인 문화예술 공감콘서트 사업 현황

- 2025년 기준, 도내 장애인 문화예술 공감콘서트는 다음과 같이 총 3개 선정되었음. 첫째, 2025 장애인문화예술 공감콘서트(장애인인권연대). 둘째, 장애인과 비장애인이 함께하는 어울림 음악회(사)한국장애인문화협회 군산지부). 셋째, 순회공연 “우리함께 V”(한국예문화원)으로 조사되었음



<차트 5-19> 전북 장애인 문화예술 공감콘서트 사업 현황 (2023년~2025년)

(단위 : 개)

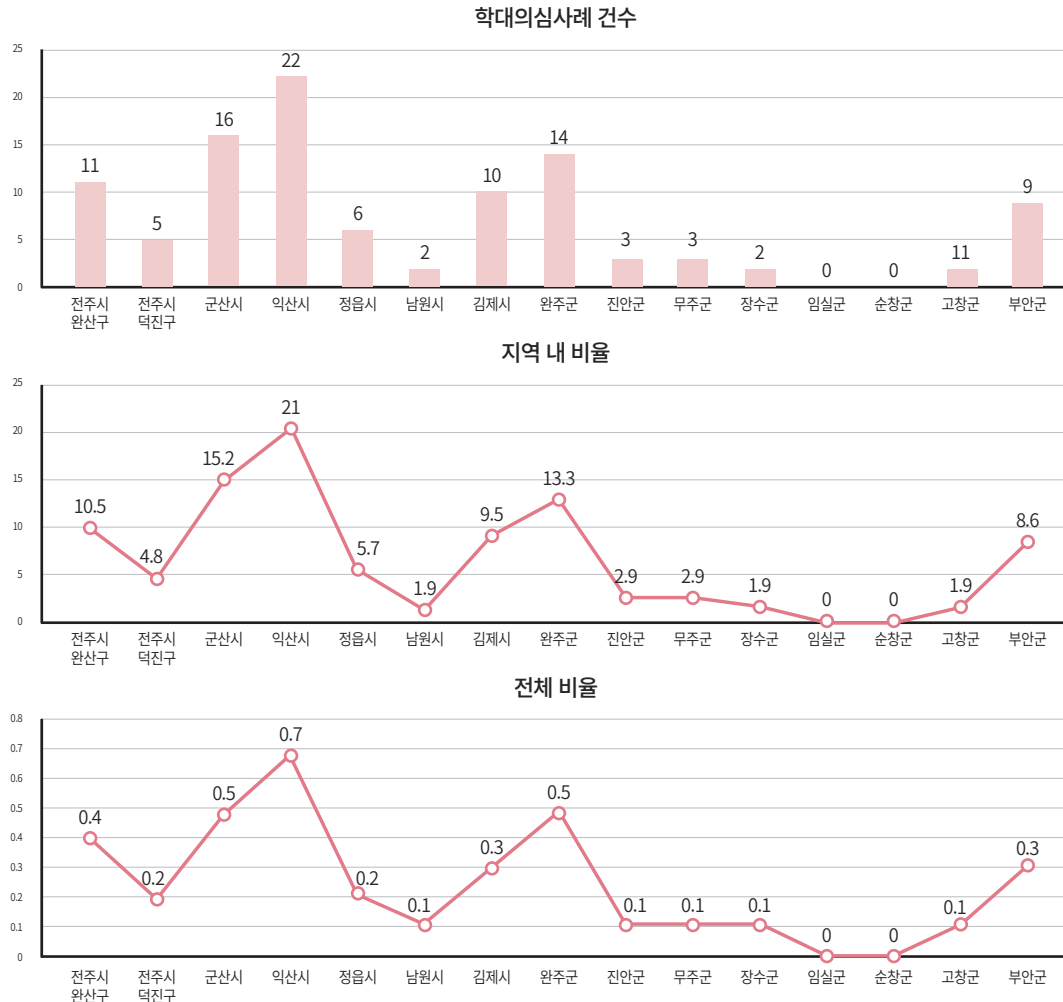
구분	2023년	2024년	2025년
전북특별자치도 전체	2	2	3

* 자료출처 : 전북특별자치도청 『2025년 장애인 문화예술 공감콘서트 선정 결과』 참고 (2025년)

** 장애인 문화예술 공감콘서트란? 도내 장애인들의 음악적 자질 향상과 예술적 소양 함양을 위해 추진하는 사업

5-20. 전북 시군별 장애인 학대 신고접수 현황

- 2023년 기준, 도내 장애인 학대의심사례는 총 105건으로 이는 국내 장애인의심사례 중 총 3.5%를 차지함. 도내 학대의심사례 총 105건 중 익산시가 지역내 비율 21%(22건)로 가장 높았으며 임실군과 순창군은 학대의심사례가 0건으로 조사되었음



<차트 5-20> 전북 시군별 장애인 학대 신고접수 현황 (2023년)

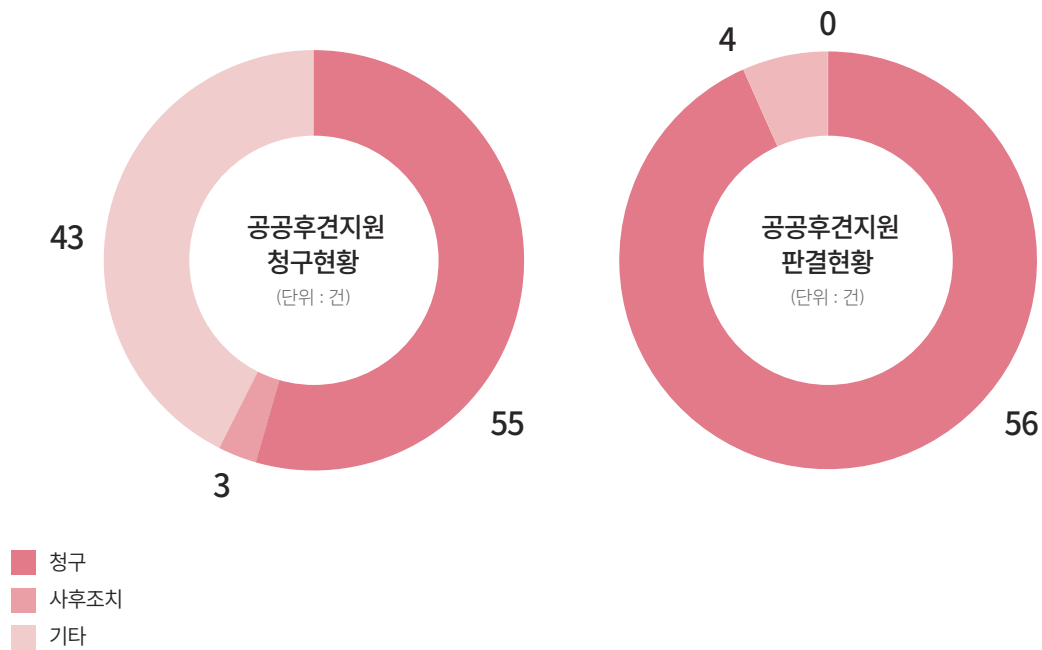
(단위 : 건, %)

시군명	학대의심사례(단위 : 건)	지역 내 비율(단위 : %)	전체 비율(단위 : %)
소계	105	100.0	3.5
전주시 완산구	11	10.5	0.4
전주시 덕진구	5	4.8	0.2
군산시	16	15.2	0.5
익산시	22	21.0	0.7
정읍시	6	5.7	0.2
남원시	2	1.9	0.1
김제시	10	9.5	0.3
완주군	14	13.3	0.5
진안군	3	2.9	0.1
무주군	3	2.9	0.1
장수군	2	1.9	0.1
임실군	-	-	-
순창군	-	-	-
고창군	2	1.9	0.1
부안군	9	8.6	0.3

* 자료출처 : 「장애인학대현황」, 보건복지부 (2023년)

5-21. 전북 발달장애인 공공후견지원 현황(청구, 판결현황)

- 2024년 기준, 도내 발달장애인 공공후견지원 청구현황은 총 101건이며 이 중 판결현황은 60건으로 조사되었음



<차트 5-21> 전북 발달장애인 공공후견지원 현황(청구, 판결현황) (2024년)

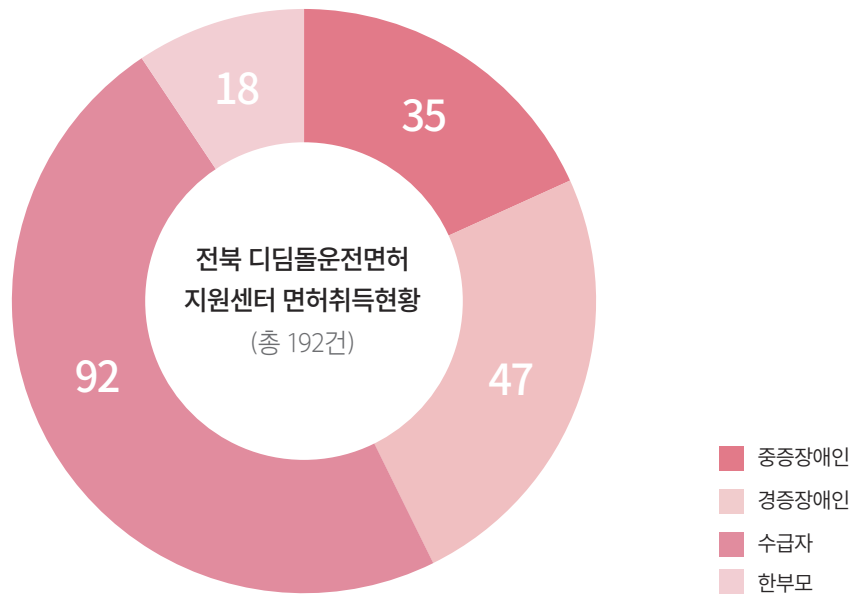
(단위 : 건)

연도	구분	공공후견지원 청구현황	공공후견지원 판결현황
2023	합계	75	51
	청구	30	50
	사후조치	4	1
	기타	41	-
2024	합계	101	60
	청구	55	56
	사후조치	3	4
	기타	43	-

* 자료출처 : 전북특별자치도 발달장애인지원센터 정보공개청구 자료 (2024년)

5-22. 전북 디딤돌운전면허지원센터 면허취득현황(장애정도별)

- 2024년 기준, 도내 디딤돌운전면허지원센터 면허 취득현황은 총 192건이며 이 중 장애인의 면허 취득은 총 82건으로 42.71%를 차지함. 82건 중 중증장애인의 면허 취득은 35건, 경증장애인의 면허취득은 47건이며 그 외 수급자 92건, 한부모 18건이며 국가유공자는 0건으로 조사되었음



<차트 5-22> 전북 디딤돌운전면허지원센터 면허취득현황(장애정도별) 현황 (2024년)

(단위 : 건)

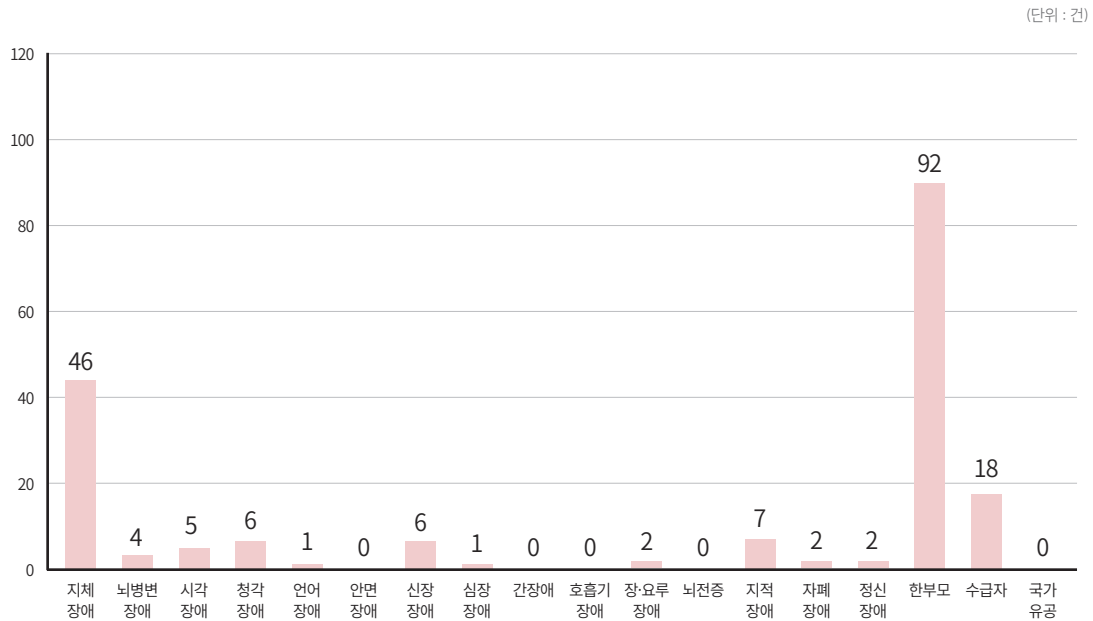
연도	2019	2020	2021	2022	2023	2024
총합	88	127	169	185	196	82
중증	72	107	72	70	81	35
경증	16	20	97	115	115	47

* 자료출처 : 한국도로교통공단 전북운전면허시험장 디딤돌운전면허지원센터 정보공개청구 자료 (2024년)

** 디딤돌운전면허지원센터란? 장애인, 국가유공상이자, 기초생활수급자, 한부모가족 등 교통약자의 운전능력을 평가·측정, 운전교육 및 면허관련 정보 제공까지 면허취득을 위한 원스톱서비스

5-23. 전북 디딤돌운전면허지원센터 면허취득현황(장애유형별)

- 2024년 기준, 도내 디딤돌운전면허지원센터 면허 취득현황은 총 192건이며 이 중 장애인의 면허 취득은 총 82건으로 42.71%를 차지함. 82건 중 지체장애의 면허취득이 46건으로 가장 높았으며, 안면장애와 심장장애, 간장애, 호흡기 장애, 뇌전증장애의 면허취득은 0건으로 조사되었음. 그 외 수급자 92건, 한부모 18건이며 국가유공자는 0건임



<차트 5-23> 전북 디딤돌운전면허지원센터 면허취득현황(장애유형별) 현황 (2024년)

(단위 : 건)

연도	2019	2020	2021	2022	2023	2024
총합	88	127	169	185	196	82
지체장애	52	62	93	100	119	46
뇌병변장애	8	6	17	16	11	4
시각장애	-	-	6	7	8	5
청각장애	13	20	29	39	22	6
언어장애	1	2	1	1	3	1
안면장애	-	-	-	1	1	-
신장장애	2	4	2	1	11	6
심장장애	-	1	1	-	-	1
간장애	-	-	2	-	3	-
호흡기장애	-	-	-	-	-	-
장·요루장애	-	-	-	-	-	2
뇌전증	-	-	-	-	-	-
지적장애	8	23	14	11	9	7
자폐장애	-	4	3	5	4	2
정신장애	4	5	1	3	5	2
공상군경	-	-	-	1	-	-
수급자	-	-	-	-	-	92
한부모	-	-	-	-	-	18
국가유공	-	-	-	-	-	-

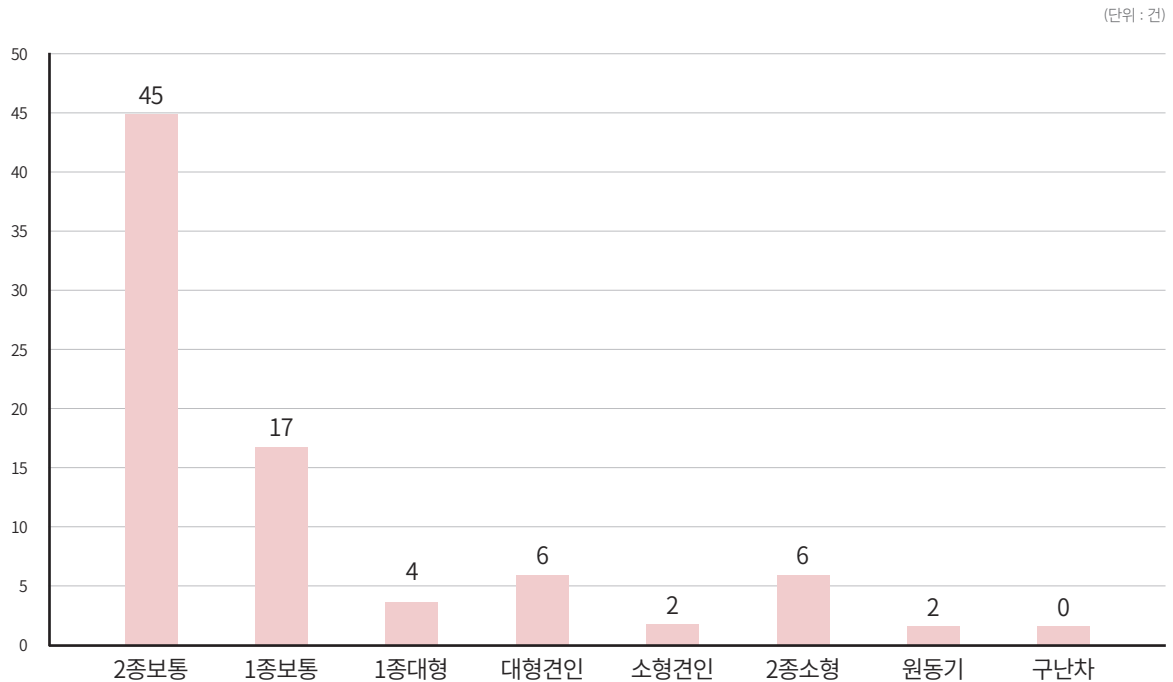
* 자료출처 : 한국도로교통공단 전북운전면허시험장 디딤돌운전면허지원센터 정보공개청구 자료 (2024년)

** 공상군경이란? 국가의 수호, 안전보장 또는 국민의 생명, 재산 보호와 직접적인 관련이 있는 직무 수행이나 교육훈련 중 상이를 입은 군인, 경찰, 소방 공무원

*** 디딤돌운전면허지원센터란? 장애인, 국가유공상이자, 기초생활수급자, 한부모가족 등 교통약자의 운전능력을 평가·측정, 운전교육 및 면허관련 정보 제공까지 면허취득을 위한 원스톱서비스

5-24. 전북 디딤돌운전면허지원센터 면허취득현황(면허종류별)

- 2024년 기준, 도내 디딤돌운전면허지원센터 면허 취득현황은 총 192건이며 이 중 장애인의 면허 취득은 총 82건으로 42.71%를 차지함. 82건 중 2종보통면허 취득이 45건으로 가장 높았으며 구난차면허의 취득은 0건으로 조사되었음



<차트 5-24> 전북 디딤돌운전면허지원센터 면허취득현황(면허종류별) 현황 (2024년)

(단위 : 건)

연도	2019	2020	2021	2022	2023	2024
총합	88	127	169	185	196	82
2종보통	42	59	61	75	67	45
1종보통	32	41	43	35	35	17
1종대형	5	6	19	22	26	4
대형견인	-	-	12	18	21	6
소형견인	-	-	-	1	22	2
2종소형	3	4	7	16	19	6
원동기	6	17	27	16	6	2
구난차	-	-	-	2	-	-

* 자료출처 : 한국도로교통공단 전북운전면허시험장 디딤돌운전면허지원센터 정보공개청구 자료 (2024년)

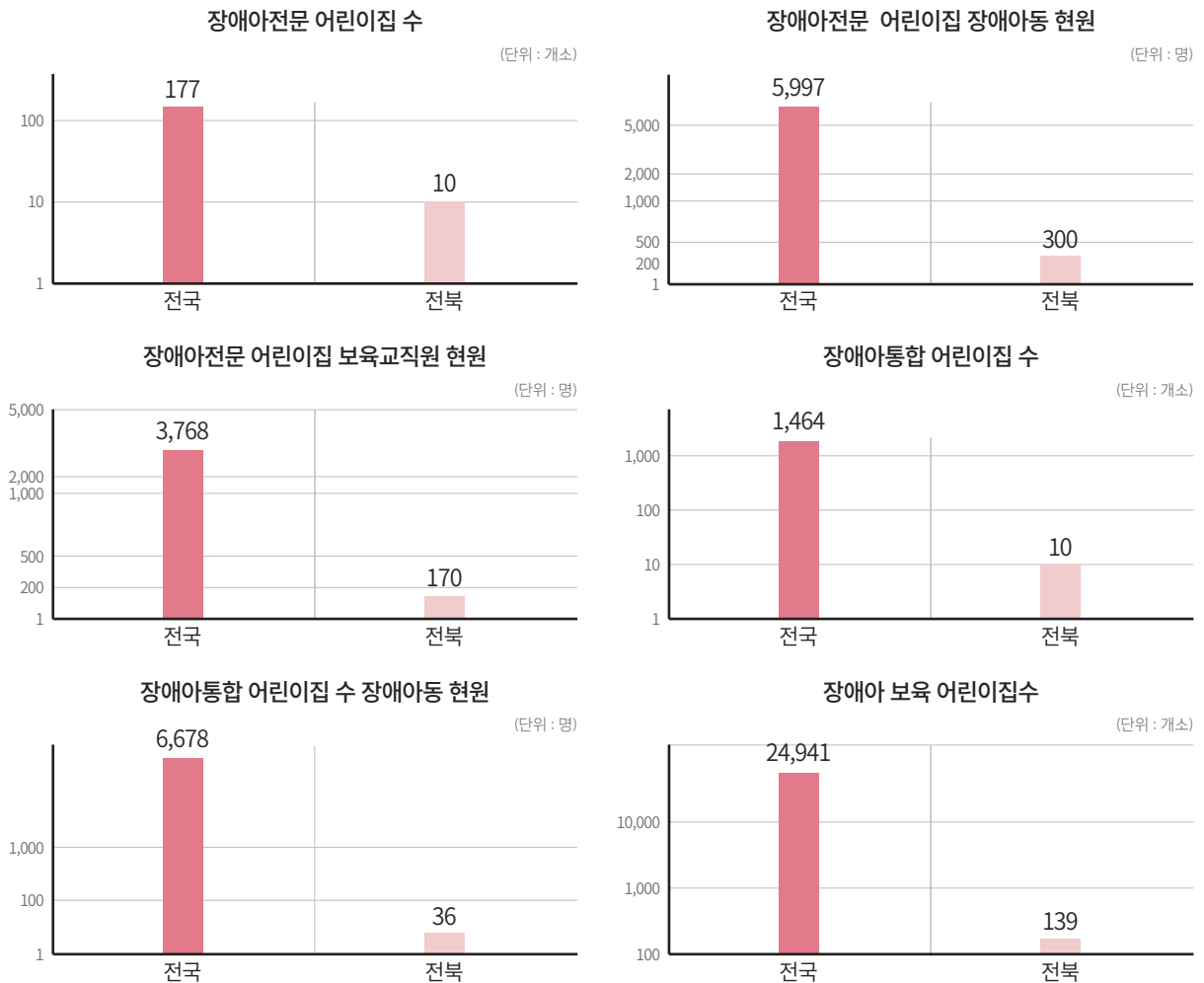
** 디딤돌운전면허지원센터란? 장애인, 국가유공상이자, 기초생활수급자, 한부모가족 등 교통약자의 운전능력을 평가·측정, 운전교육 및 면허관련 정보 제공까지 면허취득을 위한 원스톱서비스

*** 2024년 디딤돌 운전면허지원센터를 통한 면허 취득은 총 192건이나 본 자료는 장애인의 취득현황만 명시한 자료임

06 보육 및 교육

6-1. 전국, 전북 장애아전문, 장애아통합 어린이집 현황

- 2023년 기준, 국내 장애아전문 어린이집은 177개소로 이 중 전북은 5.65% 비율인 10개소의 장애아전문 어린이집이 있음(정부 인건비지원/미지원 포함). 한편 국내 장애아통합 어린이집은 총 1,464개소이며 이 중 전북은 0.68%의 비율인 10개소의 장애아통합 어린이집 현황이 조사되었음



<차트 6-1> 전국, 전북 장애아전문, 장애아통합 어린이집 현황 (2023년)

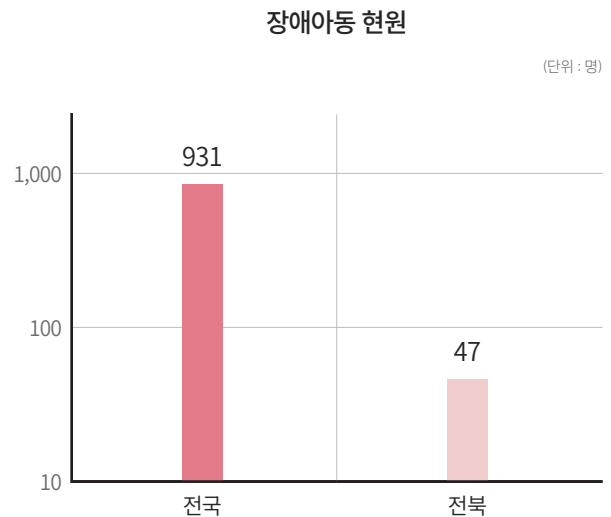
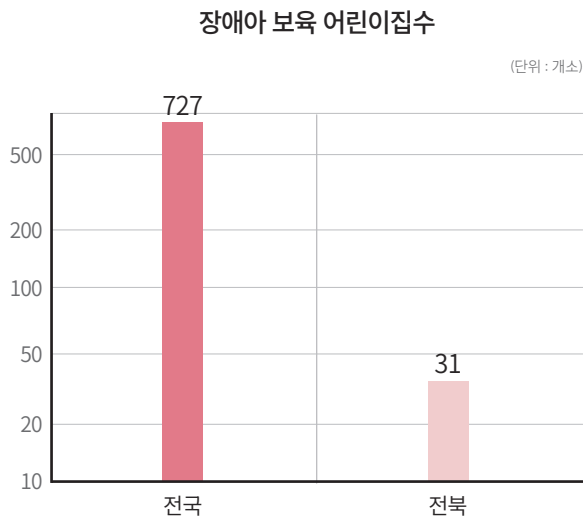
(단위: 개소, 명)

구분	장애아전문 어린이집 현황(정부 인건비 지원+미지원 어린이집)			장애아통합 어린이집 현황		
	어린이집 수 (단위: 개소)	장애아동 현원 (단위: 명)	보육교직원 현원(원장, 보육교사, 특수교사, 치료사, 조리원, 기타 모두 포함)(단위: 명)	어린이집수 (단위: 개소)	장애아동 현원 (단위: 명)	보육교직원 현원(원장, 보육교사, 특수교사, 치료사, 조리원, 기타 모두 포함)(단위: 명)
전국	177	5,997	3,768	1,464	6,678	24,941
전북	10	300	170	10	36	139

* 자료출처: 보건복지부 2023년 보육통계 자료(기준시점 2023. 12. 31.)

6-2. 전국, 전북 일반어린이집 장애아 보육 현황

- 2023년 기준, 국내 일반어린이집 727개소에서 장애아동 보육현황은 총 931명으로 1개소당 아동 약 1.3명을 보육하는 것으로 조사되었음. 한편 전북특별자치도내 일반어린이집 31개소에서 장애아동 보육현황은 총 47명으로 1개소당 1.5명을 보육하는 것으로 조사되었음



<차트 6-2> 전국, 전북 일반어린이집 장애아 보육 현황 (2023년)

(단위 : 개소, 명)

시군별	어린이집수	장애아동 현원(단위 : 명)
전국	727	931
전북	31	47

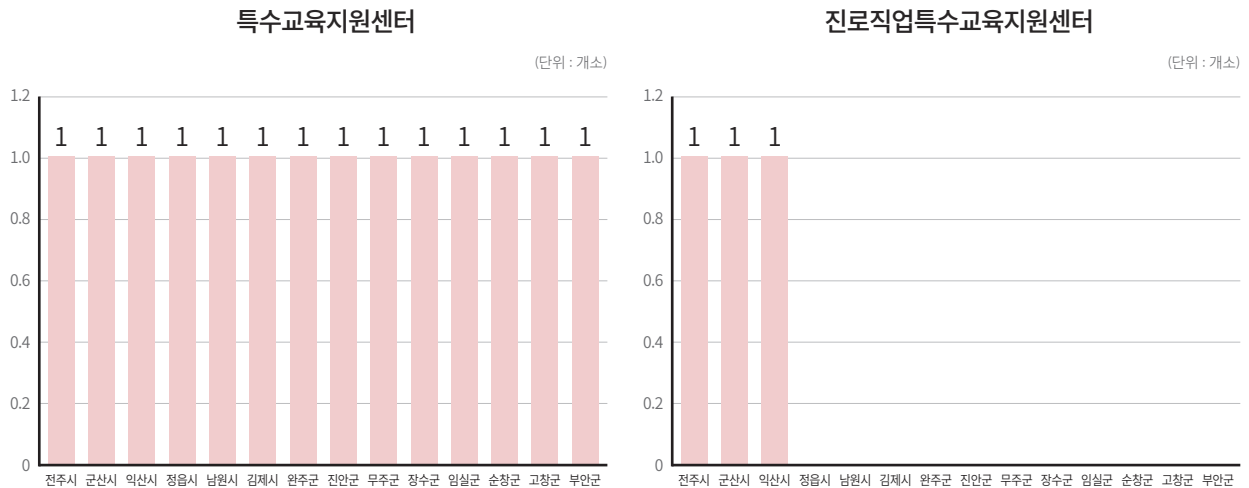
* 자료출처 : 보건복지부 2023년 보육통계 자료(기준시점 2023. 12. 31.)

** 어린이집은 국공립 어린이집, 사회복지법인 어린이집, 법인 단체 등 어린이집, 민간어린이집, 가정어린이집, 협동어린이집, 직장어린이집 포함 총 합계

*** 어린이집특성이 장애아전담이나 장애아통합이 아닌 어린이집에서 아동자격이 '영유아, 누리, 방과후' 장애아인 아동 보육을 이용한 어린이집수 및 이용한 아동 수의 통계

6-3. 전북 시도별 특수교육지원센터, 진로직업특수교육지원센터 현황

- 2025년 3월 기준, 도내 특수교육지원센터는 총 14개소이며 진로직업특수교육지원센터는 전주시, 군산시, 익산시에 1개소씩 3개소가 위치한 것으로 조사되었음



<차트 6-3> 전북 시도별 특수교육지원센터, 진로직업특수교육지원센터 현황 (2025년)

(단위 : 개소)

시군별	특수교육지원센터	진로직업특수교육지원센터
전북 전체	14	3
전주시	1	1
군산시	1	1
익산시	1	1
정읍시	1	-
남원시	1	-
김제시	1	-
완주군	1	-
진안군	1	-
무주군	1	-
장수군	1	-
임실군	1	-
순창군	1	-
고창군	1	-
부안군	1	-

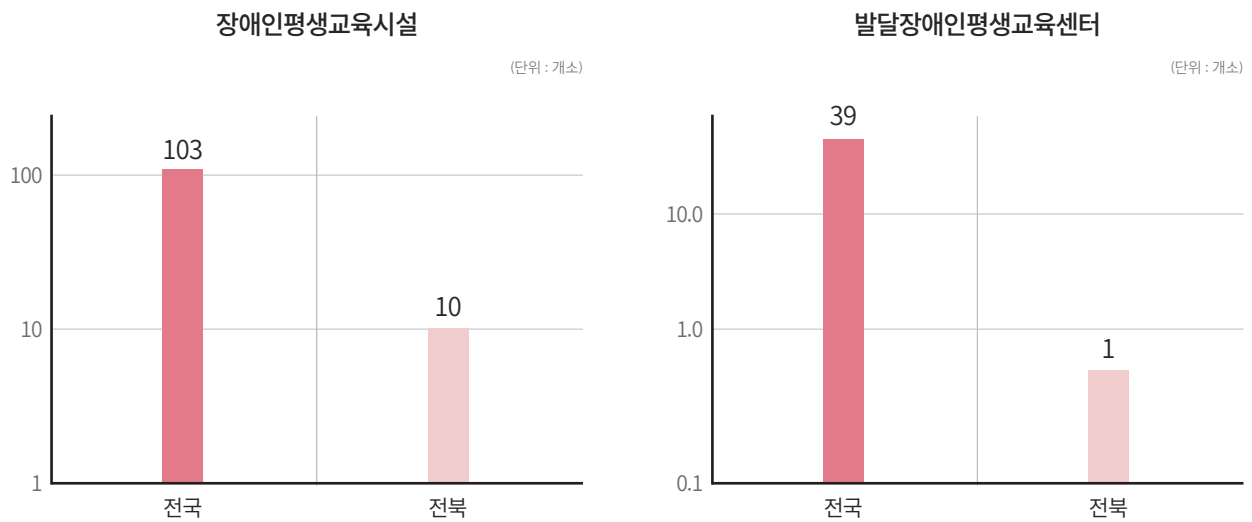
* 자료출처 : 전북특별자치도교육청 특수교육지원센터내 특수교육정보 공개자료

** 특수교육지원센터란? 장애학생의 교육적 지원을 위해 평가, 진단, 상담, 서비스 연계를 수행하는 기관

*** 진로직업특수교육지원센터란? 장애학생의 진로 탐색과 직업 교육을 지원하고, 맞춤형 진로·직업 프로그램을 통해 사회 적응과 자립을 돕는 기관

6-4. 전국, 전북 장애인평생교육시설, 발달장애인평생교육센터 현황

- 2025년 6월 기준, 국내 장애인평생교육시설은 103개소이며 발달장애인평생교육센터는 39개소이며 전북특별자치도내 장애인평생교육시설은 10개소이며 발달장애인평생교육센터는 1개소로 조사되었음



<차트 6-4> 전국, 전북 장애인평생교육시설, 발달장애인평생교육센터 현황 (2025년)

(단위 : 개소)

시군별	장애인평생교육시설	발달장애인평생교육센터
전국	103	39
전북	10	1

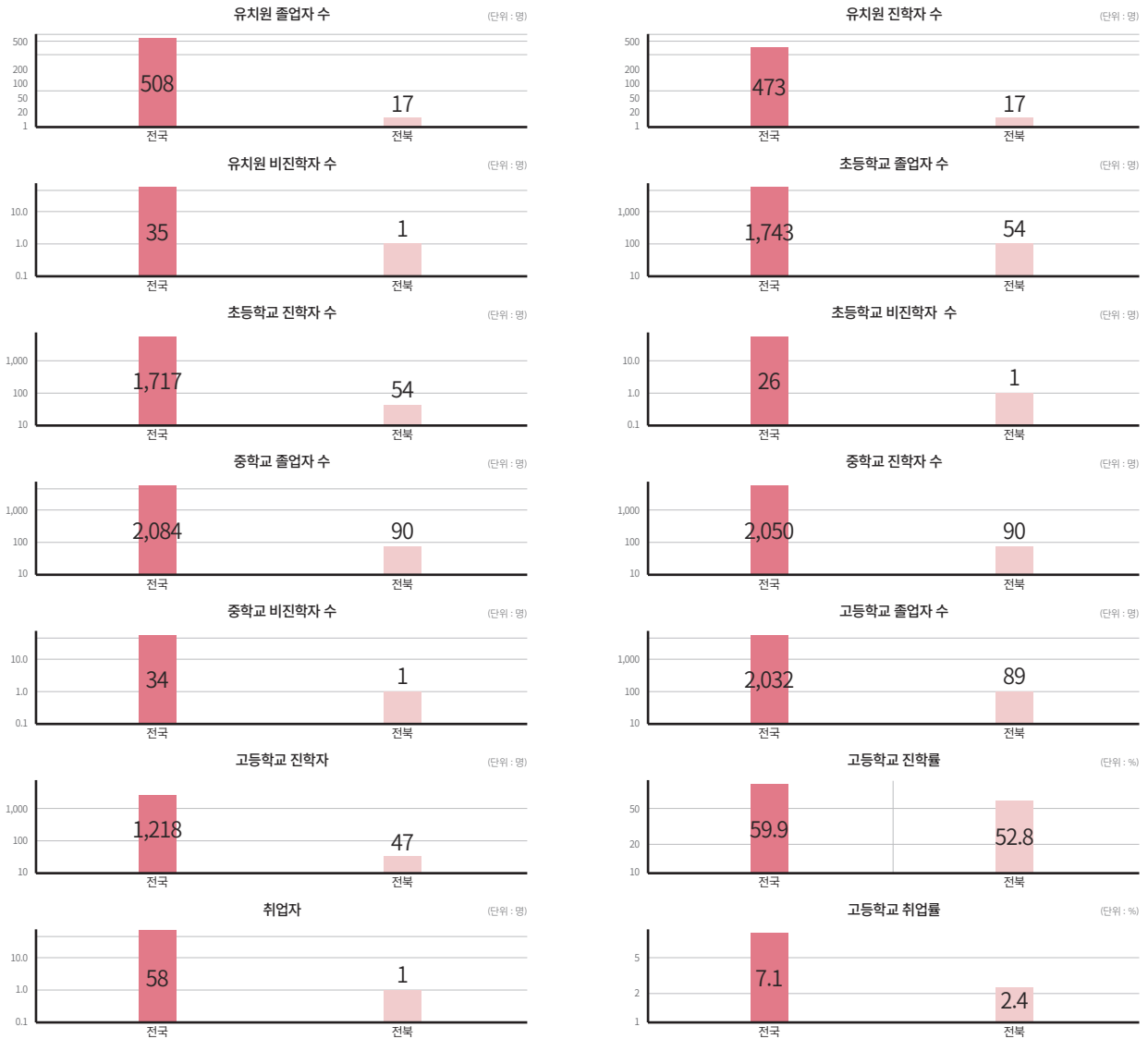
* 자료출처 : 국가장애인평생교육진흥센터 장애인 평생교육 기관 현황 공개자료

** 장애인평생교육시설이란? 「평생교육법」 제2조의 2를 근거로 설치된 시설로 교육청, 국가 및 지방자치단체 인가등록 시설

*** 발달장애인평생교육센터는 「발달장애인법」 제26조에 따라 설치된 지자체 지정위탁 기관

6-5. 전국 및 전북 특수교육통계 진로 현황

- 2024년 기준, 국내 유치원 졸업자 수는 508명이며 전북특별자치도내 유치원 졸업자 수는 17명임. 국내 초등학교 졸업자 수는 1,743명이며 전북특별자치도내 초등학교 졸업자 수는 54명임. 또한 국내 중학교, 고등학교 졸업자 수는 각각 2,084명과 2,032명이며 전북특별자치도내는 각각 90명과 89명으로 조사되었음



<차트 6-5> 전국 및 전북 특수교육통계 진로 현황 (2024년)

(단위: 명, %)

시군별	유치원			초등학교			중학교			고등학교				
	졸업자 수	진학자 수	비진학자 수	졸업자 수	진학자 수	비진학자 수	졸업자 수	진학자 수	비진학자 수	졸업자 수	진학자 수	진학률	취업자 수	취업률
전국	508	473	35	1,743	1,717	26	2,084	2,050	34	2,032	1,218	59.9	58	7.1
전북	17	17	-	54	54	-	90	90	-	89	47	52.8	1	2.4

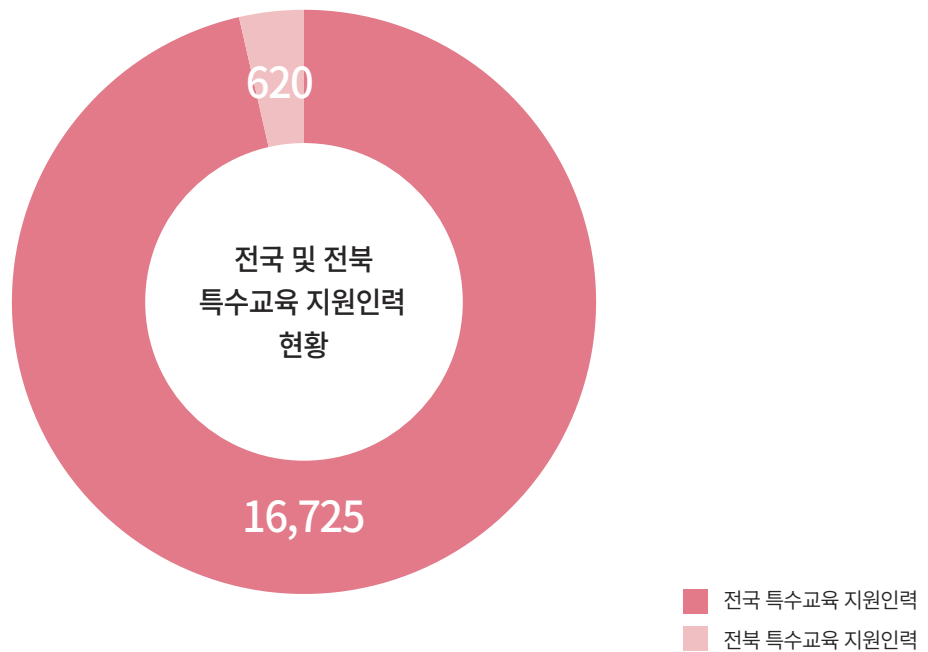
* 자료출처: 2024년 교육부 특수교육통계

*** 고등학교 진학자 통계는 전공과, 전문과, 대학교를 포함한 소계

** 진학률 = $\frac{\text{진학자수}}{\text{당해년도졸업자수}} \times 100$, 취업률 = $\frac{\text{취업자수}}{\text{졸업자수-진학자수}} \times 100$

6-6. 전국 및 전북 특수교육 지원인력 현황

- 2024년 기준, 국내 특수교육지원인력(유급인력, 무급인력, 사회복지요원 모두 포함)은 16,725명이며 도내 특수교육지원인력은 국내 인력의 3.71%의 비율인 620명으로 조사되었음



<차트 6-6> 전국, 전북 장애인평생교육시설, 발달장애인평생교육센터 현황 (2025년)

(단위 : 명)

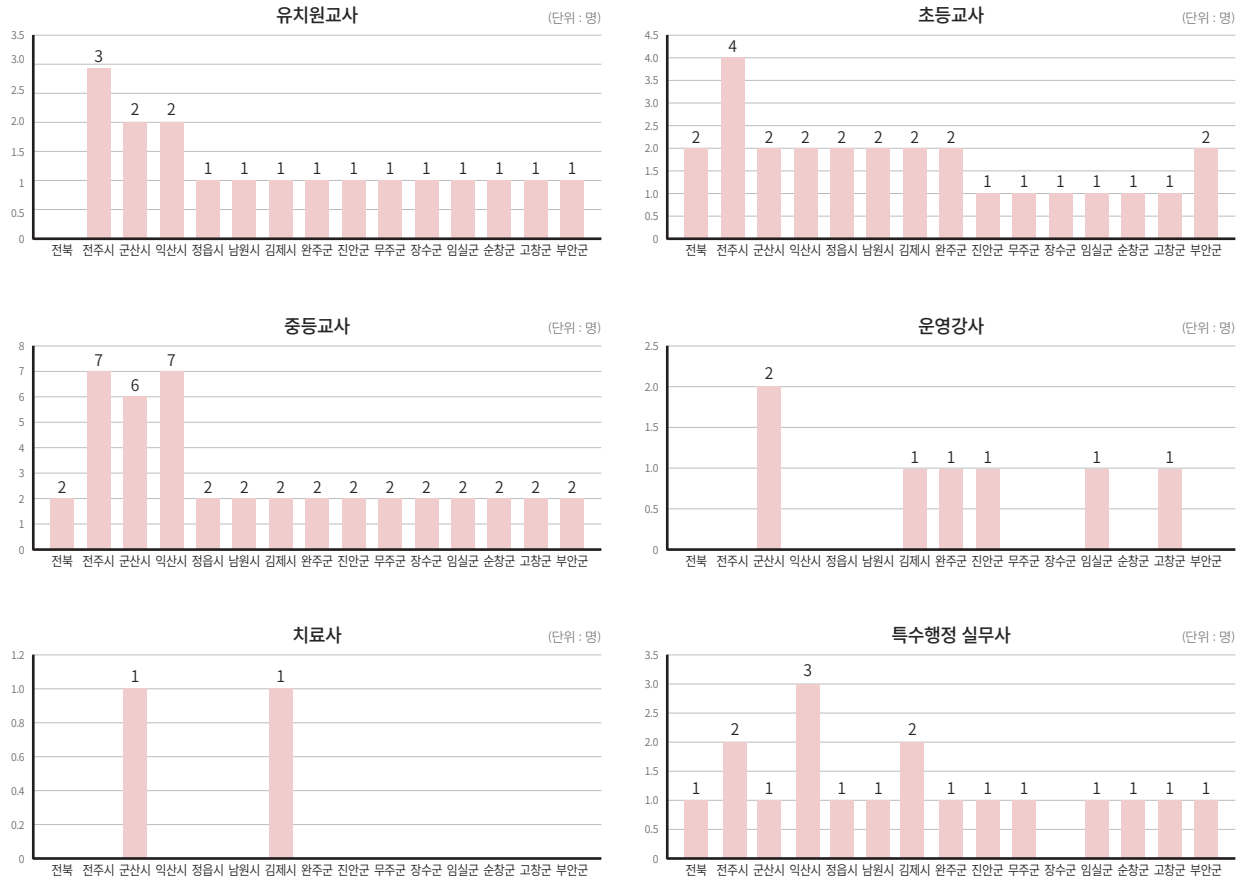
구분	2024년
전국	16,725
전북	620

* 자료출처 : 2024년 교육부 특수교육 통계자료

** 특수교육 지원인력은 유급(특수학교, 특수학급, 일반학급 모두 포함), 무급(자원봉사자), 사회복지요원을 모두 포함한 총계임

6-7. 전북 시도별 특수교육지원센터 배치 인력 현황

- 2024년 기준, 도내 특수교육지원센터 내 배치 인원이 가장 많은 지역은 전주시로 특수교육교사 총 14명 및 특수행정실무사 2명으로 구성되어있음. 한편 배치 인원이 가장 적은 지역은 장수군으로 특수교육교사 총 4명이며 그 외의 인력은 없는 것으로 조사되었음



<차트 6-7> 전북 시도별 특수교육지원센터 배치 인력 현황 (2024년)

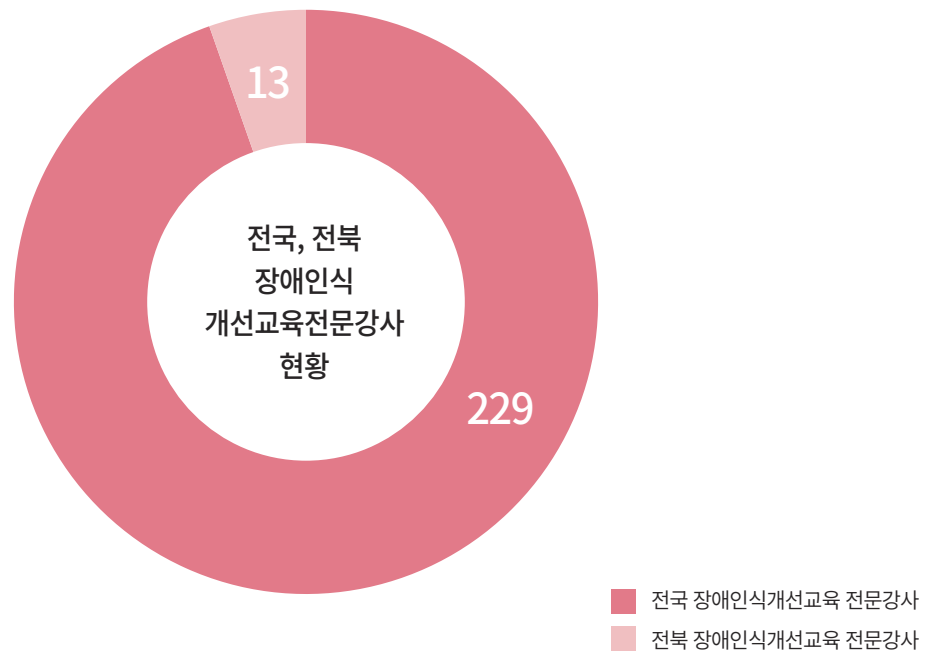
(단위: 명)

시군별	배치인력					
	유치원	교사 초등학교	중학교	운영강사	치료사	특수행정 실무사
전북	-	2	2	-	-	1
전주시	3	4	7	-	-	2
군산시	2	2	6	2	1	1
익산시	2	2	7	-	-	3
정읍시	1	2	2	-	-	1
남원시	1	2	2	-	-	1
김제시	1	2	2	1	1	2
완주군	1	2	2	1	-	1
진안군	1	1	2	1	-	1
무주군	1	1	2	-	-	1
장수군	1	1	2	-	-	-
임실군	1	1	2	1	-	1
순창군	1	1	2	-	-	1
고창군	1	1	2	1	-	1
부안군	1	2	2	-	-	1

* 자료출처: 전북특별자치도교육청 특수교육지원센터내 특수교육정보 [2024 전북특수교육운영계획(탑재용)] 공개자료 참고

6-8. 전국, 전북 장애인식개선교육 전문강사 현황

- 2025년 3월 기준, 국내 장애인식개선교육 전문강사는 총 229명임. 주교육지역을 기준으로 지역을 구분하고 중복 지역을 포함하였을 경우, 전북특별자치도내 장애인식개선교육 전문강사는 5.68%의 비율인 13명으로 조사되었음



<차트 6-8> 전국, 전북 장애인식개선교육 전문강사 현황 (2025년)

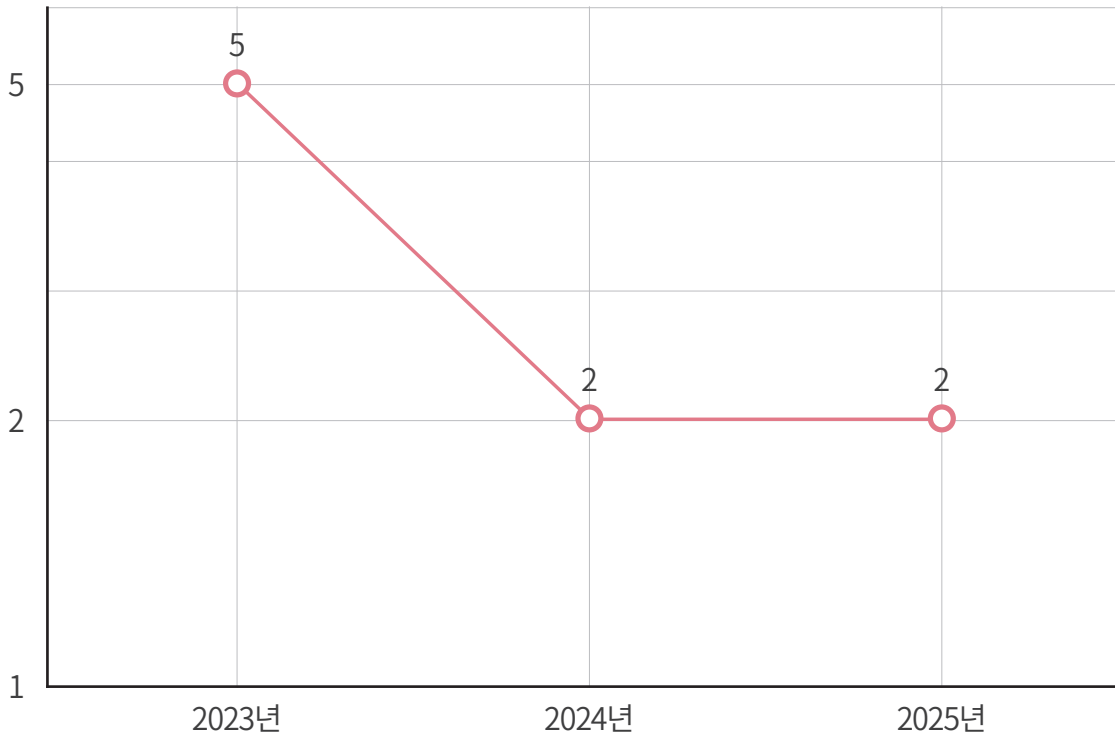
(단위 : 명)

구분	2025년
전국	229
전북	13

* 자료출처 : 장애인식개선교육 실적관리 시스템 전문강사리스트 공개자료

6-9. 전북 장애인 정보화 교육기관 선정 현황

- 2025년 기준, 도내 장애인 정보화 교육기관은 익산시에 위치한 부송종합사회복지관, 남원시에 위치한 남원시 장애인종합복지관 총 2개소로 조사되었음



<차트 6-9> 전북 장애인 정보화 교육기관 선정 현황 (2023년~2025년)

(단위 : 개소)

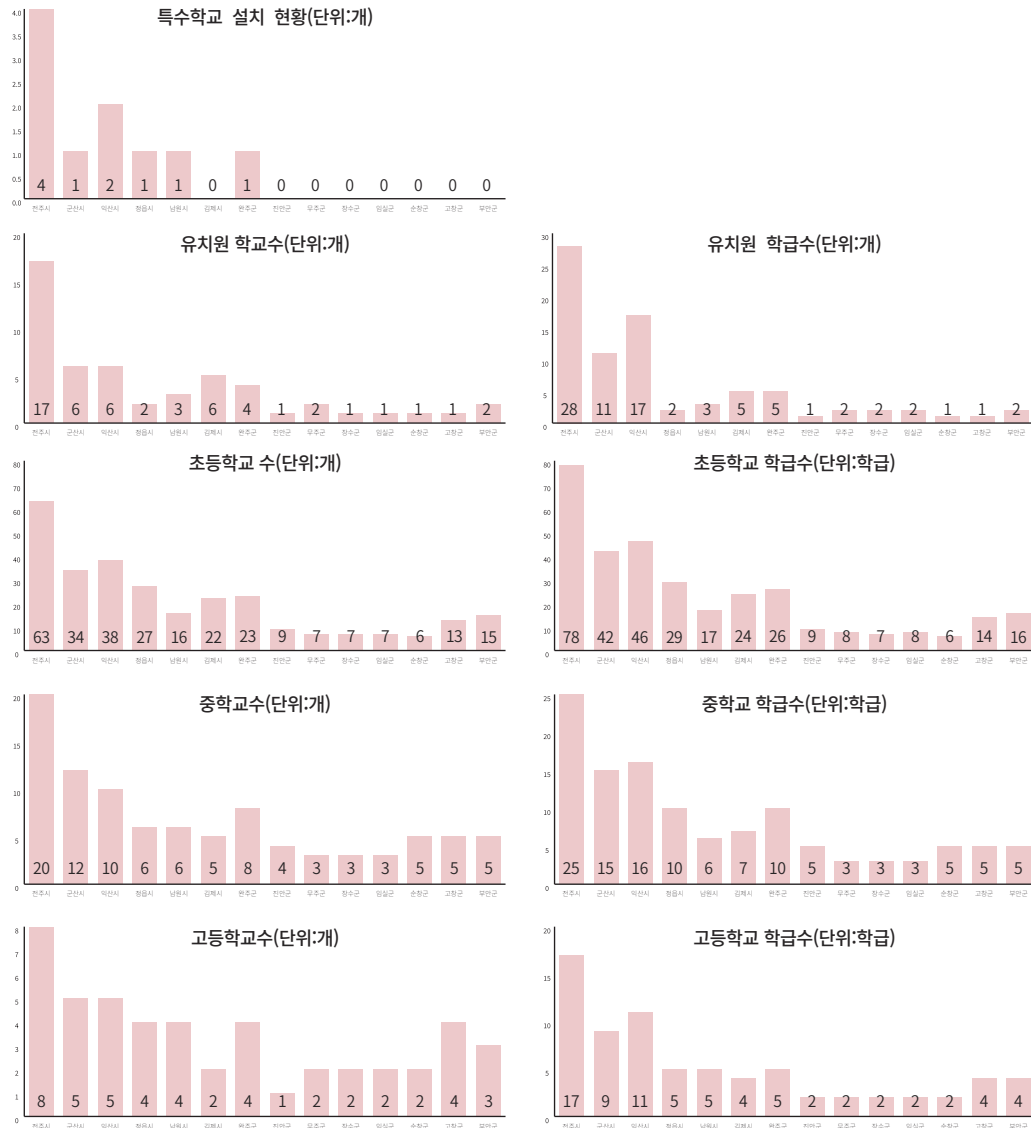
구분	2024년	2025년
전북특별자치도 전체	2	2

* 자료출처 : 전북특별자치도청 공고/고시 「2025년 장애인 정보화교육기관 선정결과」 참고

** 장애인 정보화 교육기관이란? 장애인을 대상으로 정보화교육을 실시하여 정보이용능력을 향상, 정보격차를 해소하는기관

6-10. 전북 시도별 특수교육 현황(특수학교 설치 현황 및 특수학급 현황)

- 2025년 7월 기준, 도내 특수학교(공립, 사립 포함)는 전주시 4개, 군산시 1개, 익산시 2개, 정읍시 1개, 남원시 1개, 완주군 1개이며 그 외 지역은 없는 것으로 조사되었음. 또한 유치원부터 고등학교까지 특수학급이 많이 설치된 지역은 전주시로 총 148개의 학급이 있음. 한편 유치원부터 고등학교까지 가장적은 특수학급이 설치된 지역은 장수군과 순창군으로 총 14개의 학급이 있는 것으로 조사되었음



<차트 6-10> 전북 시도별 특수교육지원센터 배치 인력 현황 (2024년)

(단위: 개)

시도별	특수학교 설치 현황 (공립, 사립 포함)	특수학급 현황							
		유치원		초등학교		중학교		고등학교	
		학교수	학급수	학교수	학급수	학교수	학급수	학교수	학급수
전주시	4	17	28	63	78	20	25	8	17
군산시	1	6	11	34	42	12	15	5	9
익산시	2	6	17	38	46	10	16	5	11
정읍시	1	2	2	27	29	6	10	4	5
남원시	1	3	3	16	17	6	6	4	5
김제시	-	5	5	22	24	5	7	2	4
완주군	1	4	5	23	26	8	10	4	5
진안군	-	1	1	9	9	4	5	1	2
무주군	-	2	2	7	8	3	3	2	2
장수군	-	1	2	7	7	3	3	2	2
임실군	-	1	2	7	8	3	3	2	2
순창군	-	1	1	6	6	5	5	2	2
고창군	-	1	1	13	14	5	5	4	4
부안군	-	2	2	15	16	5	5	3	4

* 자료출처 : 전북특별자치도교육청 특수교육지원센터내 특수교육현황 공개자료 참고

참고문헌

① 장애인구

[공개자료(KOSIS,데이터포털 등)]

「장애인현황」, 보건복지부 (2024년)

「장애인현황」, 보건복지부 (2024년)

「주민등록인구현황」, 행정안전부 (2024년)

사회보장정보시스템(행복이음) (2024년)

② 장애인 복지에산

[공개자료(KOSIS,데이터포털 등)]

「도내 각 시·군청 본예산 및 부서별 세출예산 사업명세서」 (2025년)

「대한민국 열린재정 공개정보(국가재정지출, 분야별지출, 사회복지분야)」 (2025년)

「국민기초생활보장수급자현황」, 보건복지부 (2024년)

「차상위맞한부모가족수급자현황」, 한국사회보장정보원 (2024년)

「국민연금통계」, 국민연금공단 (2024년)

③ 장애인 경제활동

[정보공개청구]

한국장애인고용공단 (2024년)

[공개자료(KOSIS,데이터포털 등)]

「근로복지공단 공단 본부 및 지사 현황」, 공공데이터포털 (2024년)

「장애인경제활동실태조사」, 한국장애인고용공단 고용개발원 (2024년)

「한국장애인고용공단 소속기관 정보」, 한국장애인고용공단 (2025년)

「사회복지 사회복지일반」, 공공데이터포털 (2024년)

「고용노동부 고용복지플러스센터 현황」, 공공데이터포털 (2025년)

④ 장애인 건강

[정보공개청구]

국민건강보험공단 (2024년)

국민건강보험공단 (2025년)

한국사회보장정보원 (2024년)

전북특별자치도보조기기센터 (2024년)

전북권역장애인구강진료센터(2024년)

[공개자료(KOSIS,데이터포털 등)]

「보건소현황 공개자료」, 전북특별자치도청 (2024년)

「정신건강기관 현황」, 전북특별자치도정신건강복지센터 (2025년)

「지사 현황 공개자료」, 국민건강보험공단 (2025년)

「장애인건강보건통계」, 보건복지부 (2023년)
 「국가 정신건강현황 보고서(배포)」, 보건복지부 국립정신건강센터 정신건강사업부 (2023년)
 「장애인삶패널조사」, 한국장애인개발원 (2023년)

5 사회/복지 서비스

[정보공개청구]

전북특별자치도청 (2025년)
 전북특별자치도 발달장애인지원센터 (2025년)
 한국도로교통공단 전북운전면허시험장 디딤돌운전면허지원센터 (2024년)

[공개자료(KOSIS,데이터포털 등)]

「사회서비스 전자바우처 제공기관 정보공개자료」 (2024년)
 「한국장애인고용공단 장애인 표준사업장 현황」, 공공데이터포털 (2024년)
 「장애인복지정보(공동생활가정) 공개자료」, 전북특별자치도청 (2024년)
 「장애인복지정보(주간이용시설) 공개자료」, 전북특별자치도청 (2024년)
 「장애인복지정보(수화통역센터) 공개자료」, 전북특별자치도청 (2024년)
 「한국토지주택공사 전국 마이홈센터 현황」, 공공데이터포털 (2024년)
 「장애인복지정보(직업재활시설) 공개자료」, 전북특별자치도청 (2024년)
 「장애인활동지원기관 공개자료」, 국민연금공단 (2025년)
 전북광역이동지원센터 공개자료 (2025년)
 국립장애인도서관[책나래] 공개자료 (2025년)
 「국토교통부 교통안전 교통약자 실태조사 결과 보고서」, 공공데이터포털 (2025년)
 「보건복지부 장애인활동지원 통계」, 공공데이터포털 (2024년)
 「장애인단체 재활지원사업 선정결과」, 전북특별자치도청 (2025년)
 「장애인 문화예술 공감콘서트 선정결과」, 전북특별자치도청 (2025년)
 「장애인학대현황」, 보건복지부 (2023년)

6 보육 및 교육

[공개자료(KOSIS,데이터포털 등)]

「보육통계」, 보건복지부 (2023년)
 「특수교육정보 공개자료」, 전북특별자치도교육청 특수교육지원센터 (2025년)
 「장애인 평생교육 기관 현황」, 국가장애인평생교육진흥센터 (2025년)
 「특수교육통계」, 교육부 (2024년)
 「전북특수교육운영계획(답재용)」, 전북특별자치도교육청 특수교육지원센터 (2024년)
 「전문강사리스트」, 장애인식개선교육 실적관리 시스템 (2025년)
 「장애인 정보화교육기관 선정결과」, 전북특별자치도청 (2025년)
 「보조기기 기초 데이터 분석보고서 전국 지자체 수리 운영 현황」, 중앙보조기기센터 (2024년)

| 전북특별자치도 |
아하(A-HA)
장애정보
통계집

Active support - Happiness for All, A-HA!

전북특별자치도 장애인종합지원센터

전북특별자치도 전주시 덕진구 변영로 230-14

전북특별자치도장애인종합지원센터

Tel : 063-903-0003